

VINS PRESTIGIEUX & ALCOOLS

DIMANCHE 29 MARS 2015



**Pascal KUZNIEWSKI**  
EXPERT CVV

# BESCH

COMMISSAIRE-PRISEUR

1<sup>ère</sup> Maison de Ventes aux Enchères de Vins en France



## PROCHAINES VENTES EN PRÉPARATION

**CANNES** GRAND HYATT CANNES HÔTEL MARTINEZ

4 Avril - 18 Juillet - 14 Août

7 Novembre - 28 et 29 Décembre 2015

ESTIMATIONS GRATUITES DE VOS CAVES ET BOUTEILLES

sur liste et à votre domicile, déplacement en France et à l'Étranger

POUR INCLURE VOS BOUTEILLES DANS CES VENTES :

Maitre Jean-Pierre BESCH 04 93 99 33 49 • Pascal KUZNIEWSKI 06 07 79 72 06

## VINS PRESTIGIEUX & ALCOOLS

DIMANCHE 29 MARS 2015 À **14H30**

DANS LES SALONS DU RELAIS & CHÂTEAUX LE SAINT-JAMES - 3, PLACE CAMILLE HOSTEIN – 33270 BOULIAC

**Maître Jean-Pierre Besch, commissaire-priseur  
judiciaire et habilité SVV n° 2002-034**

45, Boulevard de la Croisette, 06400 Cannes

Tél : +33 (0)4 93 99 22 60 • +33 (0)4 93 99 33 49 • Fax : +33 (0)4 93 99 30 03

besch@cannesauktion.com - www.cannesauktion.com

**Pascal Kuzniewski, expert  
agrégé près le CVV, n° 2002-247**

Tél : +33 (0)4 92 28 51 27 • Port : +33 (0)6 07 79 72 06 • Fax : +33 (0)4 89 73 22 71

contact@vinvinoveritas.com

### EXPOSITIONS PARTIELLES DES LOTS AU SAINT-JAMES

Le matin des ventes de 11h à 12h30

### TÉLÉPHONES DURANT L'EXPOSITION ET LA VENTE

+33 (0)4 93 99 22 60 • +33 (0)4 93 99 33 49

### RETRAIT DES LOTS

Sur le lieu de la vente uniquement le lundi 30 mars de 14h à 19h et le mardi 31 mars de 9h à 16h ou sur rendez-vous. Livraison possible sur demande.

A compter du mercredi 1<sup>er</sup> avril, prière de contacter Besch Cannes Auction ou Laurent Marro au 06 13 29 15 23

Livraison possible sur demande.

Rapatriement gratuit des lots acquis par les acheteurs résidant dans les Alpes-Maritimes et le Var.

Les lots précédés d'un astérisque (\*) seront adjugés TVA comprise et récupérable pour les personnes assujetties.



**live** interenchères-live.com  
Enchères Live et ordres d'achat secrets

**PASCAL KUZNIEWSKI**  
EXPERT CVV



Avec la participation de





## CONDITIONS DE VENTE / CONDITIONS OF PURCHASE

La vente est faite expressément au comptant.

Frais : Les acquéreurs paieront en sus des enchères par lot, les frais suivants : 18 % HT soit 21,60 % TTC. Un supplément de 3 % H.T soit 3,60 % T.T.C. sera appliqué pour les ventes "live interenchères".

*Payment is to be made without delay and the buyers shall pay a premium on the hammer price of 21,60 % (Included V.A.T). Interenchères auction live : 25,20 % (Included V.A.T).*

Déroulement de la vente : L'adjudicataire sera le plus offrant et dernier enchérisseur, il aura pour obligation de remettre son nom et son adresse. En cas de contestation entre deux ou plusieurs enchérisseurs qui ont simultanément porté une enchère équivalente et qui réclament en même temps l'objet après le prononcé du mot adjudgé, ledit lot sera immédiatement remis en vente au dernier prix proposé par les enchérisseurs.

*The buyer shall be the highest bidder, he will then be requested to give his full name and address.*

*Should a dispute arise, if two or more buyers simultaneously bid and claim possession of a lot after the fall of the hammer, the lot will be offered anew at the price previously reached.*

Possibilité de vente avec faculté de réunion.

Conditions de paiement : l'adjudicataire pourra s'acquitter par les moyens suivants :

- Par virement bancaire en €
- Par carte bancaire Visa ou MasterCard sur présentation d'un justificatif d'identité. L'identité du porteur de la carte devra être celle de l'acheteur.
- En espèces en €, jusqu'à un montant égal ou inférieur à 3 000 € : Pour le particulier ayant son domicile fiscal en France, et pour toute personne agissant pour les besoins d'une activité professionnelle.
- En espèces en €, jusqu'à un montant égal ou inférieur à 15 000 € : Pour le particulier justifiant qu'il n'a pas son domicile fiscal en France, ou qu'il n'agit pas pour les besoins d'une activité professionnelle.
- Par chèque bancaire certifié en € avec présentation obligatoire d'une pièce d'identité en cours de validité.

*Payments may be made by one of the following methods:*

- Bank transfer in euros,
- Visa card or MasterCard (subject to the presentation of valid proof of identity).
- In cash in euros: for individual european union resident, and for all professionals, to an equal or lower amount of €3 000.
- In cash in euros: for individual only and non european union resident, to an equal or lower amount of €15 000.
- Certified banker's draft in euros subject to the presentation of valid proof of identity.

Exposition publique : Une exposition préalable permettant aux acquéreurs de se rendre compte de l'état des objets mis en vente, il ne sera admis aucune réclamation une fois l'adjudication prononcée.

*An exhibition prior to the sale enables prospective buyers to see the lots, no complaint will be accepted after the fall of the hammer.*

Enlèvement des lots : Il est conseillé aux adjudicataires de procéder à un enlèvement de leurs lots dans les meilleurs délais afin d'éviter les frais de manutention et de gardiennage qui sont à leur charge. Le magasinage n'engage pas la responsabilité de la société de vente volontaire à quelque titre que ce soit.

*We advise our clients to pick up their purchases rapidly in order to avoid extra costs for handling and stockage. Stockage is not the auctioneers responsibility.*

Responsabilités : Les indications portées au catalogue engagent la responsabilité de la société de vente volontaire compte-tenu des rectifications annoncées au moment de la vente et portées au procès-verbal de la vente.

*The auctioneer is responsible for all details in the catalogue taking into account the corrections announced during the auction which are recorded.*

Les attributions concernant les bouteilles (niveaux, étiquettes, bouchons et capsules) ont été établies compte-tenu des connaissances à la date de la vente et ne sont données qu'à titre indicatif. Aucune réclamation ne sera possible, l'exposition ayant permis l'examen des bouteilles.

Les informations portées sur les étiquettes, contre-étiquettes, collerettes et bouchons des bouteilles constituent l'identification des boissons et ne peuvent en aucun cas engager notre responsabilité. Les droits de circulation, de consommation et la vignette de Sécurité sociale ont été payés par le vendeur.

*Détails re the state and appearance of the bottles (wine levels, labels, corks and capsules) given in the catalogue are for information purpose only, and are recorded at the date of the auction. No complaint will be accepted as the preview exhibition allows prospective buyers to see the bottles.*

*The information on the labels, capsules and corks is means of identifying the product, we are not responsible in these matters. The french legal circulation fees have been paid by the seller.*

Le Commissaire PriEUR décline toute responsabilité sur les conséquences juridiques et fiscales d'une fausse déclaration de l'acheteur.

*The auctioneer declines any responsibility as to any false legal or financial information declared by the buyer.*

Photographies non contractuelles.

*Photograph not contractual*

## ORDRES D'ACHAT / ABSENTEE BIDS

Jean-Pierre BESCH et les experts se chargent d'exécuter gratuitement les ordres d'achat qui leur seront confiés, en particulier par les amateurs ne pouvant assister à la vente. Vous trouverez en fin de ce catalogue, le formulaire à remplir et à nous renvoyer par courrier ou fax, la veille de la vente. Les enchères par téléphone sont possibles lors de la vente, nous vous remercions de faire votre demande par écrit en utilisant le même formulaire que pour l'ordre d'achat (les mêmes conditions s'appliquent ici).

*For buyers unable to attend personally the auction the auctioneer or the expert will execute bids for prospective buyers (the service is cost free). Enclosed you will find the form to fill in and send back by mail or fax 1 working day prior to the auction. Phone bids are accepted during the auction, for this please send us the same form as for absentee bids under the same conditions.*

### ■ DOMICILIATION BANCAIRE ■

#### CAISSE D'ÉPARGNE CÔTE D'AZUR NICE

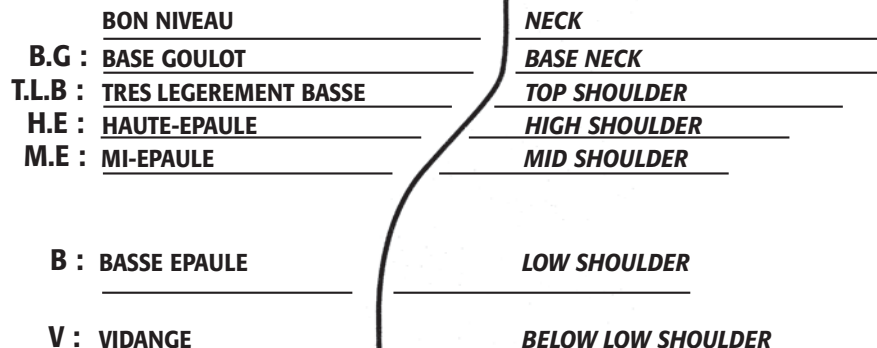
Code Banque	Code Guichet	Numéro de Compte	Clé RIB
18315	10000	08002808174	94

Identifiant Norme Internationale (IBAN)
FR76 1831 5100 0008 0028 0817 494
ADRESSE SWIFT DE LA CE : CEPAPRPP831

# DESCRIPTION DES BOUTEILLES (*BOTTLES DESCRIPTION*)

- Pour les bordelaises (*Bordeaux shaped*)

## NIVEAUX (*LEVELS*)



## ABREVIATIONS

### ÉTIQUETTES (*LABELS*)

- e.l.a :** Légèrement Abîmée (*Lightly damaged*)
- e.a :** Abîmée (*Damaged or torn*)
- e.t.a :** Très Abîmée (*Heavily damaged*)
- e.l.s :** Légèrement Sale (*Lightly dirty*)
- e.f.s :** Fanée ou Sale (*Faded or dirty*)
- e.t :** Tâchée (*Stained*)
- e.t.h :** Traces d'Humidité (*Nicked or trace moisture*)
- e.q.i :** Quasi inexistante ou en lambeaux (*Tattered*)
- s.e :** Sans Étiquette (*No label*)

### CAPSULES ou COIFFES

- c.l.a :** Légèrement Abîmée (*Lightly damaged*)
- c.a :** Abîmée (*Damaged or cut*)
- c.l.s :** Légèrement Sale (*Lightly dirty*)
- c.c :** Corrodée (*Corroded*)
- c.s :** Sale (*Dirty*)
- s.c :** Sans Capsule (*No capsule*)
- s.c.a :** Signe de coulure ancienne (*Sign of seepage*)

### COLLERETTES (*NECK LABELS*)

- clm.a :** Abîmée (*Damaged or torn*)
- clm.s :** Sale (*Dirty*)
- s.c.m :** Sans Colletterte Millésime (*No Vintage neck label*)

- Pour les bouteilles de forme bourguignonne ou d'autres types, les niveaux sont exprimés en cm à partir du bas du bouchon. Exemple : 1 à 5 cm signifie qu'une bouteille à un niveau à 5 cm sous le bouchon.
- (*As the shape of Burgundy, Rhône valley and others does not allow for a level rating system based on the shoulder of the bottle, levels are measured in centimeters below bottom of the cork or capsule.*)

<b>IMP</b>	: Impériale	6 litres
<b>MAT</b>	: Mathusalem	6 litres
<b>JERO</b>	: Jéroboam	5 litres*
<b>JERO</b>	: Jéroboam	3 litres**
<b>DMg</b>	: Double Magnum	3 litres
<b>Mag</b>	: Magnum	1,5 litre

\* Bordeaux (4,5 litres jusqu'en 1985).

\*\*en Bourgogne et Champagne.

- N.I.** : Non inspecté (*Not appraised*)
- N.M.** : Non millésimé (*No Vintage*)

ALCOOLS, VINS ETRANGERS ET  
DIVERSES REGIONS FRANCAISES

1870	ARMAGNAC Larressingle.....	217
1973	VOUVRAY LE MONT Huet.....	372
1976	BAS-ARMAGNAC DOMAINE DE JAUREY Laberdolive....	149
	VOUVRAY LE MONT Huet.....	372
1981	TOKAY PINOT GRIS CUVEE CAROLINE Kuentz-Bas.....	374
1982	COTEAUX DU LAYON Château de Fesles.....	146
1983	AUXERROIS Rolly-Gassmann.....	375
	GEWURZTRAMINER GUEBERSCHWIHR	
	Zind-Humbrecht.....	376
	GEWURZTRAMINER Zind-Humbrecht.....	376
	RIESLING ALTENBERG Lorentz.....	376
	RIESLING RESERVE PERSONNELLE Kuentz-Bas.....	374
	RIESLING Zind-Humbrecht.....	376
	TOKAY PINOT GRIS CUVEE CAROLINE Kuentz-Bas.....	374
	TOKAY PINOT GRIS RANGEN CLOS ST URBAIN	
	Zind-Humbrecht.....	376
	VDT COLLI TOSCANA CENTRALE ANIA	
	Castello di Gabbiano.....	368
1985	CHIANTI CLASSICO RISERVA Castello di Gabbiano.....	368
	CHIANTI CLASSICO VIGNETO SAN LORENZO	
	Castello di Ama.....	370
	TOKAY PINOT GRIS Weinbach.....	372
	VDT BOTTIGLIA PARTICOLARE Castello di Verrazzano....	365
1986	TOKAY PINOT GRIS CUVEE STE CATHERINE Weinbach...375	
1988	TOKAY PINOT GRIS CUVEE STE CATHERINE Weinbach...373	
	VDT DI TOSCANA CEPPARELLO Isole e Olena.....	370
	VDT DI TOSCANA SAMMARCO Castello di Rampolla.....	370
1989	VOUVRAY LE MONT 1° TRIE Huet.....	221
1990	QUARTS DE CHAUME Baumard.....	220-221
	RIESLING ALTENBERG Lorentz.....	375
	VDT DI PANZANO FLACCIANELLO DELLA PIEVE Fontodi.....	366
1993	VDT COLLI DELLA TOSCANA CENTRALE ETRUSCO	
	Cennatoio.....	369
1994	BANYULS Mas Blanc.....	101
	BANYULS RIMAGE Mas Blanc.....	102
	MINERVOIS Clos de l'Escandil.....	105

1995	BARBERA D'ASTI BRICCO DELL'UCCELLONE	
	Braida G. Bologna.....	368
	IGT TOSCANA CABREO AL BORGO Ruffino.....	367
	PALETTE Château Simone.....	219
	SAVENNIERES CLOS DE LA COULEE DE SERRANT	
	Nicolas Joly.....	222-223
1996	SAUMUR-CHAMPIGNY LE BOURG Clos Rougeard.....	60
1997	BARBERA D'ALBA SERRABOELLA Cigliuti.....	369
	COLLI ORIENTALI DEL FRIULI SCHIOPPETTINO	
	Girolamo Dorigo.....	369
	IGT VENEZIA GIULIA REFOSCO DEL PEDUNCOLO	
	Girolamo Dorigo.....	369
	MADIRAN BOUSCASSE VIEILLES VIGNES	
	Château Bouscassé.....	103
	PINOT NOIR Materne Haegelin.....	146
	RIESLING Schneider.....	146
	VDT DI TOSCANA SOLAIA Antinori.....	133
2000	COTES DE PROVENCE TETE DE CUVEE	
	Clos Bernarde.....	*364
	GEWURZTRAMINER VORBOURG	
	Clos Saint-Landelin.....	218
	MADIRAN Château Montus.....	104
2002	RIESLING GIESBERG Kientzler.....	375
2003	RIESLING BRAND Cave de Turckheim.....	374
2007	RIESLING TERROIR Zinck.....	146

## BORDEAUX BLANC ET LIQOREUX

1922	CHÂTEAU DE RAYNE VIGNEAU.....	*357
1923	CHÂTEAU LAFAURIE-PEYRAGUEY.....	135
1934	CHÂTEAU D'YQUEM.....	205
1955	CHÂTEAU GILLETTE CREME DE TETE.....	134
1959	CHÂTEAU D'YQUEM.....	206
1967	CHÂTEAU D'YQUEM.....	129
1969	CHÂTEAU D'YQUEM.....	207
1971	CHÂTEAU D'YQUEM.....	208
	CHÂTEAU D'YQUEM.....	209
1980	CHÂTEAU D'YQUEM.....	210

1981	CHÂTEAU RIEUSSEC.....	204
1982	CHÂTEAU D'YQUEM.....	211
	CHÂTEAU D'YQUEM.....	212
1983	CHÂTEAU D'YQUEM.....	213
1984	CHÂTEAU D'YQUEM.....	214
1985	CHÂTEAU D'YQUEM.....	215
	CHÂTEAU FILHOT.....	97-98
1987	CHÂTEAU D'YQUEM.....	216
1988	CHÂTEAU LAFAURIE PEYRAGUEY.....	106
1990	CHÂTEAU D'YQUEM.....	113-114
	CHÂTEAU GUIRAUD.....	247
1995	CHÂTEAU GUIRAUD.....	248
1996	CHÂTEAU D'YQUEM.....	*359
	CHÂTEAU SIGALAS-RABAUD.....	251
1997	CHÂTEAU DE RAYNE VIGNEAU.....	*358
	CHÂTEAU LAFAURIE-PEYRAGUEY.....	249
2000	CAILLOU BLANC DE CHÂTEAU TALBOT.....	246
	CHÂTEAU SMITH HAUT LAFITTE.....	*360
2003	CHÂTEAU LAFAURIE-PEYRAGUEY.....	250
2004	CHARTREUSE DE COUTET.....	*356
2005	CHÂTEAU RIEUSSEC.....	*358
2006	AILE D'ARGENT DE MOUTON ROTHSCHILD.....	*355
2007	PAVILLON BLANC DU CHÂTEAU MARGAUX.....	132
2008	CHÂTEAU MARJOSSE.....	*364
2010	CHÂTEAU D'YQUEM.....	203

## BORDEAUX ROUGE

1941	CHÂTEAU LATOUR.....	175
1956	CHÂTEAU LATOUR.....	128
1957	CHÂTEAU MOUTON ROTHSCHILD.....	80 à 82
1958	CHÂTEAU HAUT-BRION.....	136
	PETRUS.....	188
1962	CHÂTEAU MOUTON ROTHSCHILD.....	176
1964	CHÂTEAU MOUTON ROTHSCHILD.....	177
1965	CHÂTEAU LATOUR.....	137
1966	CHÂTEAU MOUTON ROTHSCHILD.....	178
	CHÂTEAU PICHON COMTESSE LANLANDE.....	*336-*337

1969 CHÂTEAU LYNCH BAGES .....	*318	1989 CHÂTEAU BEYCHEVELLE.....	*277	1995 CHÂTEAU ANGELUS .....	*271
1970 CHÂTEAU DUCRU BEAUCAILLOU .....	*295	CHÂTEAU BRANE CANTENAC.....	*281	CHÂTEAU CARBONNIEUX .....	*275
CHÂTEAU LARMANDE.....	138	CHÂTEAU CANON .....	*296	CHÂTEAU CHEVAL BLANC .....	*286-*287
1971 CHÂTEAU MARGAUX.....	*320	CHÂTEAU CHEVAL BLANC .....	*283	CHÂTEAU HAUT-BRION .....	*302
1973 PETRUS .....	76 à 79	CHÂTEAU LAFITE ROTHSCHILD.....	157	CHÂTEAU HAUT-MARBUZET.....	230
1974 CHÂTEAU LATOUR.....	75	CHÂTEAU PALMER .....	238	CHÂTEAU L'EVANGILE .....	*317
1975 CHÂTEAU MARGAUX.....	*320	CHÂTEAU PAVIE.....	*334	CHÂTEAU MARGAUX .....	*322
1976 CHÂTEAU HAUT-BRION.....	73-74	CHÂTEAU PICHON LONGUEVILLE BARON .....	241	CHÂTEAU PAVIE MACQUIN .....	239
1979 CHÂTEAU LAFITE ROTHSCHILD.....	150	CHÂTEAU TALBOT.....	83-84	CHÂTEAU PETIT VILLAGE .....	*334
1981 CHÂTEAU LA TOUR DE BY .....	107	1990 CHÂTEAU BEYCHEVELLE .....	*278	CHÂTEAU SOCIANDO MALLET .....	242
1982 CHÂTEAU BEYCHEVELLE .....	*276	CHÂTEAU CAROLINE.....	*364	CHÂTEAU TALBOT.....	85
CHÂTEAU GRAND-PUY-LACOSTE .....	225	CHÂTEAU CHEVAL BLANC .....	*284-*285	1996 CHÂTEAU LAFITE ROTHSCHILD.....	169-170
CHÂTEAU LATOUR .....	117	CHÂTEAU HAUT-BAILLY.....	142	CHÂTEAU MONTROSE .....	*327-*328
CHÂTEAU MOUTON ROTHSCHILD .....	139	CHÂTEAU HAUT-MARBUZET.....	228-229	CHÂTEAU PAVIE MACQUIN .....	240
CLOS DU MARQUIS .....	371	CHÂTEAU LA CONSEILLANTE .....	232-233	CHÂTEAU TALBOT.....	86-87
1983 CHÂTEAU BRANE CANTENAC.....	*279-*280-*282	CHÂTEAU LAFITE ROTHSCHILD.....	115-158-159	LES FORTS DE LATOUR.....	*352
CHÂTEAU DUCRU BEAUCAILLOU .....	*296	CHÂTEAU LIVRAN .....	*364	1997 CHÂTEAU CROIZET BAGES .....	*356
CHÂTEAU HAUT-BRION .....	*300	CHÂTEAU MONTROSE .....	236	CHÂTEAU LAFITE ROTHSCHILD .....	171
CHÂTEAU LAFITE ROTHSCHILD .....	151-152	CHÂTEAU MOUTON ROTHSCHILD .....	*330	1998 CHÂTEAU DE SALES.....	124
CHÂTEAU PICHON COMTESSE LALANDE .....	*338	CHÂTEAU PONTET CANET .....	*343	CHÂTEAU FIGEAC .....	*356
CLOS FOURTET .....	145	CHÂTEAU TALBOT.....	245	CHÂTEAU HAUT-BRION .....	*303
1985 CHÂTEAU LA CONSEILLANTE .....	232	RESERVE DE LA COMTESSE .....	*353	CHÂTEAU HAUT-MARBUZET.....	229
1986 CHÂTEAU COS D'ESTOURNEL .....	225	1991 CHÂTEAU LAFITE ROTHSCHILD.....	160-161	CHÂTEAU LATOUR.....	*309
CHÂTEAU HAUT-BRION.....	*301	CHÂTEAU MOUTON ROTHSCHILD .....	183-184	CHÂTEAU MARGAUX .....	*323
CHÂTEAU LAFITE ROTHSCHILD .....	153	1992 CHÂTEAU DE VALANDRAUD .....	94-95	CHÂTEAU PAPE CLEMENT .....	*332
CHÂTEAU MOUTON ROTHSCHILD .....	140	CHÂTEAU LAFITE ROTHSCHILD .....	162 à 164	CHÂTEAU PICHON COMTESSE LALANDE .....	*308
1987 CHÂTEAU LAFITE ROTHSCHILD.....	154	CHÂTEAU MOUTON ROTHSCHILD.....	141-185-186	CHÂTEAU PICHON LONGUEVILLE BARON.....	*342
PAVILLONS DE SAINT-ESTEPHE .....	*364	PETRUS .....	190 à 192	CONNETABLE DE TALBOT.....	*350
1988 CHÂTEAU BRANE CANTENAC.....	*281	1993 CHÂTEAU DUCRU BEAUCAILLOU.....	*297-*298	1999 CARRUADES DE LAFITE.....	120
CHÂTEAU FIGEAC .....	225	CHÂTEAU HAUT-BRION .....	58-*302	CHÂTEAU AUSONE.....	*273
CHÂTEAU GISCOURS .....	*326	CHÂTEAU LAFITE ROTHSCHILD.....	116-165-166	CHÂTEAU CHEVAL BLANC .....	119
CHÂTEAU LAFITE ROTHSCHILD.....	155-156	CHÂTEAU MOUTON ROTHSCHILD.....	187	CHÂTEAU LAFITE ROTHSCHILD .....	119
CHÂTEAU MARGAUX .....	*321	CHÂTEAU ROLLAND MAILLET .....	96	CHÂTEAU LATOUR.....	119-*310
CHÂTEAU MOUTON ROTHSCHILD .....	179 à 182	COUVENT DE L'EGLISE .....	*351	CHÂTEAU MARGAUX.....	119-*324
CHÂTEAU PICHON COMTESSE LALANDE .....	*299	PETRUS .....	131-193 à 195	CHÂTEAU MARQUIS DE TERME.....	*325
CHÂTEAU SOCIANDO MALLET.....	*282-*344 à *347	1994 CHÂTEAU HAUT-BRION .....	*302	CHÂTEAU MONTROSE .....	237-*329
PETRUS .....	189	CHÂTEAU LAFITE ROTHSCHILD.....	167-168	CHÂTEAU MOUTON ROTHSCHILD.....	119
		CHÂTEAU MOUTON ROTHSCHILD .....	141 B		
		PETRUS .....	196-197		



<b>1999</b>	CHÂTEAU TALBOT.....	<b>88-89</b>	<b>2002</b>	CHÂTEAU DE CALLAC.....	<b>*293</b>	<b>2005</b>	CHÂTEAU PONTET CANET.....	<b>110</b>
	LES GRAVIERES .....	<b>*313 à *316</b>		CHÂTEAU DE LAMARQUE .....	<b>*326</b>		LACOSTE BORIE .....	<b>*308</b>
	PETRUS .....	<b>119-198</b>		CHÂTEAU DE SALES.....	<b>109</b>	<b>2006</b>	CHÂTEAU DU COUVENT .....	<b>*294</b>
<b>2000</b>	CARRUADES DE LAFITE.....	<b>202</b>		CHÂTEAU HAUT-BRION.....	<b>*304-*305</b>		CHÂTEAU FAUGERES CUVÉE PEBY .....	<b>147</b>
	CARRUADES DE LAFITE.....	<b>143</b>		CHÂTEAU LAFITE ROTHSCHILD.....	<b>173</b>		CHÂTEAU HAUT-BEAUSEJOUR .....	<b>*335-*347</b>
	CHÂTEAU BEYCHEVELLE.....	<b>*278</b>		CHÂTEAU MAUCAILLOU .....	<b>371</b>		CHÂTEAU NENIN .....	<b>*299</b>
	CHÂTEAU BRANE CANTENAC .....	<b>224</b>		CHÂTEAU PICHON LONGUEVILLE BARON.....	<b>*308</b>		CHÂTEAU PHELAN SEGUR.....	<b>*335</b>
	CHÂTEAU CANTEMERLE.....	<b>122-*294</b>		CHÂTEAU TROPLONG MONDOT .....	<b>127</b>	<b>2007</b>	CHÂTEAU COUSTOLLE .....	<b>*307</b>
	CHÂTEAU CLINET .....	<b>92</b>		CLOS LA GAFFELIERE .....	<b>*348-*349</b>		CHÂTEAU LA FREYNELLE .....	<b>*307</b>
	CHÂTEAU DE FIEUZAL.....	<b>*291 à *293</b>		DOMAINE DE CHEVALIER .....	<b>111-126</b>		LA DAME DE MONTROSE .....	<b>*351</b>
	CHÂTEAU DE SALES.....	<b>125</b>		PETRUS.....	<b>*57-200</b>	<b>2008</b>	MARQUIS DE CALON .....	<b>*353</b>
	CHÂTEAU DU BREUIL .....	<b>*316</b>	<b>2003</b>	CHÂTEAU CHEVAL BLANC .....	<b>*288</b>		PETRUS .....	<b>201</b>
	CHÂTEAU GISCOURS .....	<b>123</b>		CHÂTEAU DAUZAC .....	<b>*289</b>	<b>2009</b>	CHÂTEAU GRUAUD LAROSE.....	<b>*299</b>
	CHÂTEAU HAUT-BRION .....	<b>202</b>		CHÂTEAU DE FIEUZAL .....	<b>*293</b>		LA PARDE DE HAUT-BAILLY .....	<b>*351</b>
	CHÂTEAU HAUT-MARBUZET .....	<b>231</b>		CHÂTEAU GISCOURS .....	<b>371</b>		LES HAUTS DU TERTRE .....	<b>*353</b>
	CHÂTEAU LATOUR.....	<b>202</b>		CHÂTEAU HAUT-SARPE .....	<b>*306</b>	<b>2010</b>	CAISSE COLLECTION DUCLOT.....	<b>203</b>
	CHÂTEAU LATOUR MARTILLAC .....	<b>235</b>		CHÂTEAU LAFITE ROTHSCHILD .....	<b>174</b>		CHÂTEAU CHEVAL BLANC .....	<b>203</b>
	CHÂTEAU LYNCH BAGES .....	<b>*319</b>		CHÂTEAU LATOUR .....	<b>*312</b>		CHÂTEAU HAUT-BRION .....	<b>203</b>
	CHÂTEAU MARGAUX.....	<b>202</b>		CHÂTEAU LEOVILLE POYFERRE .....	<b>234</b>		CHÂTEAU LA MISSION HAUT-BRION.....	<b>203</b>
	CHÂTEAU MARQUIS DE TERME .....	<b>235</b>		CHÂTEAU LYNCH BAGES .....	<b>*278</b>		CHÂTEAU LAFITE ROTHSCHILD .....	<b>203</b>
	CHÂTEAU PAPE CLEMENT .....	<b>*333</b>		CHÂTEAU MARQUIS DE TERME.....	<b>*326</b>		CHÂTEAU LATOUR.....	<b>203</b>
	CHÂTEAU SOCIANDO MALLET .....	<b>243</b>		CHÂTEAU MOUTON ROTHSCHILD .....	<b>*331</b>		CHÂTEAU MARGAUX.....	<b>203</b>
	CHÂTEAU TALBOT .....	<b>90-91</b>		CHÂTEAU RAHOUL .....	<b>371</b>		CHÂTEAU MOUTON ROTHSCHILD .....	<b>203</b>
	LES FIEFS DE LAGRANGE.....	<b>371</b>		CHÂTEAU SOCIANDO MALLET .....	<b>244</b>		LA FUGUE DE NENIN.....	<b>*351</b>
	PETRUS.....	<b>202</b>	<b>2004</b>	CHÂTEAU BERNADOTTE .....	<b>*275</b>		PETRUS.....	<b>203</b>
<b>2001</b>	CHÂTEAU BERNADOTTE .....	<b>*275</b>		CHÂTEAU DE LAMARQUE .....	<b>*326</b>	<b>BOURGOGNE BLANC</b>		
	CHÂTEAU DE CALLAC.....	<b>*290</b>		CHÂTEAU HAUT-BAILLY .....	<b>227</b>	<b>1989</b>	CORTON-CHARLEMAGNE Bonneau du Martray .....	<b>268</b>
	CHÂTEAU GISCOURS .....	<b>226</b>		CHÂTEAU LYNCH BAGES .....	<b>*319</b>	<b>1990</b>	CORTON-CHARLEMAGNE Bonneau du Martray .....	<b>269</b>
	CHÂTEAU LAFITE ROTHSCHILD.....	<b>172</b>		CHÂTEAU PICHON COMTESSE LALANDE .....	<b>*340</b>	<b>1995</b>	MEURSAULT-PERRIERES Michelot-Buisson.....	<b>270</b>
	CHÂTEAU LATOUR .....	<b>*311</b>		CHÂTEAU PRIEURE LAMARZELLE .....	<b>*307</b>	<b>2000</b>	CHABLIS LES CLOS William Fèvre.....	<b>267</b>
	CHÂTEAU MARGAUX .....	<b>118</b>		CLOS DES MENUTS .....	<b>*307</b>		MONTRACHET Domaine de la Romanée-Conti .....	<b>*3</b>
	CHÂTEAU MOUTON ROTHSCHILD .....	<b>130</b>	<b>2005</b>	CHÂTEAU ARMENS.....	<b>*272</b>	<b>2001</b>	MONTRACHET Domaine de la Romanée-Conti.....	<b>*4-*5</b>
	CHÂTEAU PICHON COMTESSE LALANDE .....	<b>*339</b>		CHÂTEAU CALON SEGUR .....	<b>108</b>	<b>2002</b>	MONTRACHET Domaine de la Romanée-Conti .....	<b>*6</b>
	PETRUS .....	<b>199</b>		CHÂTEAU GISCOURS .....	<b>*299</b>	<b>2004</b>	MONTRACHET Domaine de la Romanée-Conti.....	<b>*7-*8</b>
<b>2002</b>	CARRUADES DE LAFITE.....	<b>120-121</b>		CHÂTEAU HAUT-BAGES LIBERAL.....	<b>*308</b>	<b>2006</b>	MEURSAULT-GOUTTE D'OR Comtes Lafon.....	<b>148</b>
	CHÂTEAU ARMENS.....	<b>*335</b>		CHÂTEAU HAUT-BEAUSEJOUR.....	<b>*347</b>			
	CHÂTEAU AUSONE.....	<b>*274</b>		CHÂTEAU LE PIN .....	<b>112</b>			
	CHÂTEAU CORDET .....	<b>*326</b>		CHÂTEAU PICHON COMTESSE LALANDE.....	<b>*341</b>			



2007	BATARD-MONTRACHET Domaine Leflaive.....	63
2009	BATARD-MONTRACHET Domaine Leflaive.....	65
	CHEVALIER-MONTRACHET Domaine Leflaive.....	64
2010	MEURSAULT Coche-Dury.....	66
2012	MEURSAULT-PERRIERES Coche-Dury.....	67

## BOURGOGNE ROUGE

1966	CHASSAGNE-MONTRACHET MORGEOT Moreau.....	*362
1970	ECHÉZEAUX Domaine de la Romanée-Conti.....	*363
1971	CHAMBOLLE-MUSIGNY Comte de Vogüé.....	*361
	CHAMBOLLE-MUSIGNY LES VIGNES DU CHÂTEAU	
	Grivelet.....	*362
	MUSIGNY VIEILLES VIGNES Comte de Vogüé.....	*362
1985	ECHÉZEAUX Henri Jayer.....	*56
1989	ROMANÉE-SAINT-VIVANT	
	Domaine de la Romanée-Conti.....	*25- *26
1990	BEAUNE DES HOSPICES DAMES HOSPITALIERES	
	Moillard.....	252
	CHAMBERTIN CLOS DE BEZE Armand Rousseau.....	254
	CORTON DES HOSPICES CUVÉE DOCTEUR PESTE	
	Moillard.....	252
	GRANDS-ECHÉZEAUX Domaine de la Romanée-Conti....	*46
	RICHEBOURG Domaine de la Romanée-Conti.....	*19
	ROMANÉE-SAINT-VIVANT	
	Domaine de la Romanée-Conti.....	*27
	VOLNAY CLOS DES DUCS Marquis d'Angerville.....	261
	VOLNAY-CHAMPANS Marquis d'Angerville.....	262
1991	GRANDS-ECHÉZEAUX Domaine de la Romanée-Conti....	*47
	ROMANÉE-SAINT-VIVANT	
	Domaine de la Romanée-Conti.....	*28 à *30
1993	RUCHOTTES-CHAMBERTIN CLOS DES RUCHOTTES	
	Armand Rousseau.....	260
1995	CLOS DE VOUGEOT LE GRAND MAUPERTUI	
	Anne Gros.....	255-256
	ECHÉZEAUX Mongeard-Mugneret.....	258
1996	ECHÉZEAUX Bouchard Père & Fils.....	259

1997	CLOS DE LA ROCHE Dujac.....	143 C-143 D
	CLOS SAINT-DENIS Dujac.....	143 B
1998	POMMARD CLOS DES EPENEUX Comte Armand.....	259
1999	BONNES-MARES Georges Roumier.....	61
2000	CHAMBERTIN Bouchard Père & Fils.....	253
	CLOS DE VOUGEOT LE GRAND MAUPERTUI	
	Anne Gros.....	257
	LA TÂCHE Domaine de la Romanée-Conti.....	*12- *13
	RICHEBOURG Domaine de la Romanée-Conti.....	*20
	ROMANÉE-SAINT-VIVANT	
	Domaine de la Romanée-Conti.....	*31- *32
2001	ECHÉZEAUX Domaine de la Romanée-Conti.....	*50- *51
	GRANDS-ECHÉZEAUX Domaine de la Romanée-Conti....	*48
	LA TÂCHE Domaine de la Romanée-Conti.....	*14
	ROMANÉE-SAINT-VIVANT	
	Domaine de la Romanée-Conti.....	*33 à *35
2002	LA TÂCHE Domaine de la Romanée-Conti.....	*15
	ROMANÉE-SAINT-VIVANT	
	Domaine de la Romanée-Conti.....	*36 à *38
	VOSNE-ROMANÉE LES BEAUMONTS	
	Dominique Laurent.....	263
2003	ECHÉZEAUX Domaine de la Romanée-Conti.....	*52- *53
	RICHEBOURG Domaine de la Romanée-Conti.....	*21- *22
	ROMANÉE-CONTI.....	*11
	ROMANÉE-SAINT-VIVANT	
	Domaine de la Romanée-Conti.....	*39 à *41
2004	ECHÉZEAUX Domaine de la Romanée-Conti.....	*54- *55
	LA TÂCHE Domaine de la Romanée-Conti.....	*16 à *18
	RICHEBOURG Domaine de la Romanée-Conti.....	*23- *24
	ROMANÉE-CONTI.....	*10
	ROMANÉE-SAINT-VIVANT	
	Domaine de la Romanée-Conti.....	*42 à *44
2006	ASSORTIMENT Domaine de la Romanée-Conti.....	*9
	ECHÉZEAUX Domaine de la Romanée-Conti.....	*9
	GRANDS-ECHÉZEAUX Domaine de la Romanée-Conti....	*9
	LA TÂCHE Domaine de la Romanée-Conti.....	*9
	RICHEBOURG Domaine de la Romanée-Conti.....	*9
	ROMANÉE-CONTI.....	*9

2006	ROMANÉE-SAINT-VIVANT	
	Domaine de la Romanée-Conti.....	*9
2007	GRANDS-ECHÉZEAUX	
	Domaine de la Romanée-Conti.....	*49
	ROMANÉE-SAINT-VIVANT	
	Domaine de la Romanée-Conti.....	*45
2008	BONNES-MARES Georges Roumier.....	62
2009	GEVREY-CHAMBERTIN CLOS SAINT-JACQUES	
	Armand Rousseau.....	68
	MAZY-CHAMBERTIN Armand Rousseau.....	68
2012	BONNES-MARES J.F Mugnier.....	70
	CHAMBOLLE-MUSIGNY LES AMOUREUSES	
	J.F Mugnier.....	71
	MUSIGNY J.F Mugnier.....	69
	NUITS-SAINT-GEORGES CLOS DE LA MARECHALE	
	J.F Mugnier.....	72

## CHAMPAGNE

1959	CHAMPAGNE DOM PERIGNON OENOTHEQUE.....	*1
1962	CHAMPAGNE DOM PERIGNON OENOTHEQUE.....	*2
1981	CHAMPAGNE COMTES DE CHAMPAGNE Taittinger.....	*354
1982	CHAMPAGNE PREMIER CRU «PALMES D'OR»	
	Feuillatte.....	144
NM	CHAMPAGNE GRANDE CUVÉE Krug.....	59

## RHÔNE BLANC ET ROUGE

1986	HERMITAGE CHEVALIER DE STERIMBERG	
	Jaboulet-Ainé.....	99
1990	CHÂTEAU GRILLET Neyret-Gachet.....	264
	CHATEAUNEUF-DU-PAPE CUVÉE CENTENAIRE	
	Les Cailloux.....	265
	HERMITAGE LES BESSARDS Delas.....	266
2000	COTES DU RHONE Lupé-Cholet.....	*364
2007	CÔTE-RÔTIE LA LANDONNE Guigal.....	93
NM	HERMITAGE CUVÉE DU 150 <sup>ème</sup> ANNIVERSAIRE Delas.....	100



1-2



4-5



7-8



10



11



12-13



16-17-18



23-24



Lot	Qté	Dénomination	Descriptif	Appellation ou Propriétaire	Année	Estim/Lot
<b>Caves climatisées (lots 1 à 72). T.V.A récupérable pour les assujettis pour les lots 1 à 57.</b>						
*1	1 B	<b>CHAMPAGNE DOM PERIGNON OENOTHEQUE</b>	(petits accrocs étiquette; dégorgement en 1999)	Moët et Chandon	<b>1959</b>	600/700
*2	1 B	<b>CHAMPAGNE DOM PERIGNON OENOTHEQUE</b>	(dégorgement en 2002)	Moët et Chandon	<b>1962</b>	600/700
*3	1 B	<b>MONTRACHET (Grand Cru)</b>	(2 cm; quelques marques étiquette sinon belle; accroc côté capsule)	Domaine de la Romanée-Conti	<b>2000</b>	2200/2400
*4	1 B	<b>MONTRACHET (Grand Cru)</b>	(2,3 cm; quelques marques étiquette sinon belle)	Domaine de la Romanée-Conti	<b>2001</b>	2000/2200
*5	1 B	<b>MONTRACHET (Grand Cru)</b>	(2,5 cm; quelques marques étiquette sinon belle)	Domaine de la Romanée-Conti	<b>2001</b>	2000/2200
*6	1 B	<b>MONTRACHET (Grand Cru)</b>	(1 cm; légères marques étiquette sinon belle)	Domaine de la Romanée-Conti	<b>2002</b>	2500/2750
*7	1 B	<b>MONTRACHET (Grand Cru)</b>	(1,6 cm; légères marques étiquette sinon belle)	Domaine de la Romanée-Conti	<b>2004</b>	2200/2400
*8	1 B	<b>MONTRACHET (Grand Cru)</b>	(1 cm; légères marques étiquette sinon belle)	Domaine de la Romanée-Conti	<b>2004</b>	2200/2400
*9		<b>ASSORTIMENT composé de 13 bouteilles :</b>	(2 Caisses Bois)	Domaine de la Romanée-Conti	<b>2006</b>	15000/16500
	1 B	<b>ROMANEE-CONTI (Grand Cru)</b>				
	3 B	<b>LA TÂCHE (Grand Cru)</b>				
	2 B	<b>RICHEBOURG (Grand Cru)</b>				
	2 B	<b>ROMANEE-SAINT-VIVANT (Grand Cru)</b>				
	2 B	<b>GRANDS-ECHEZEAUX (Grand Cru)</b>				
	3 B	<b>ECHZEAUX (Grand Cru)</b>				
*10	1 B	<b>ROMANEE-CONTI (Grand Cru)</b>		Domaine de la Romanée-Conti	<b>2004</b>	5750/6250
*11	1 B	<b>ROMANEE-CONTI (Grand Cru)</b>		Domaine de la Romanée-Conti	<b>2003</b>	6500/7000
*12	1 B	<b>LA TÂCHE (Grand Cru)</b>	(quelques légères marques étiquette sinon parfaite)	Domaine de la Romanée-Conti	<b>2000</b>	1200/1300
*13	1 B	<b>LA TÂCHE (Grand Cru)</b>	(quelques légères marques étiquette sinon parfaite)	Domaine de la Romanée-Conti	<b>2000</b>	1200/1300
*14	1 B	<b>LA TÂCHE (Grand Cru)</b>	(quelques marques étiquette sinon belle; ctm.légèrement sale + accroc)	Domaine de la Romanée-Conti	<b>2001</b>	1100/1200
*15	1 B	<b>LA TÂCHE (Grand Cru)</b>		Domaine de la Romanée-Conti	<b>2002</b>	1250/1350
*16	1 B	<b>LA TÂCHE (Grand Cru)</b>		Domaine de la Romanée-Conti	<b>2004</b>	950/1050
*17	1 B	<b>LA TÂCHE (Grand Cru)</b>		Domaine de la Romanée-Conti	<b>2004</b>	950/1050
*18	1 B	<b>LA TÂCHE (Grand Cru)</b>		Domaine de la Romanée-Conti	<b>2004</b>	950/1050
*19	1 B	<b>RICHEBOURG (Grand Cru)</b>	(2,8 cm; petit accroc étiquette partie haute)	Domaine de la Romanée-Conti	<b>1990</b>	1400/1600
*20	1 B	<b>RICHEBOURG (Grand Cru)</b>	(quelques légères marques étiquette sinon parfaite)	Domaine de la Romanée-Conti	<b>2000</b>	700/800
*21	1 B	<b>RICHEBOURG (Grand Cru)</b>		Domaine de la Romanée-Conti	<b>2003</b>	800/900
*22	1 B	<b>RICHEBOURG (Grand Cru)</b>	(une légère marque étiquette sinon belle)	Domaine de la Romanée-Conti	<b>2003</b>	800/900
*23	1 B	<b>RICHEBOURG (Grand Cru)</b>		Domaine de la Romanée-Conti	<b>2004</b>	650/700
*24	1 B	<b>RICHEBOURG (Grand Cru)</b>		Domaine de la Romanée-Conti	<b>2004</b>	650/700
*25	1 B	<b>ROMANEE-SAINT-VIVANT (Grand Cru)</b>	(quelques marques étiquette sinon belle)	Domaine de la Romanée-Conti	<b>1989</b>	600/650
*26	1 B	<b>ROMANEE-SAINT-VIVANT (Grand Cru)</b>	(3 cm; quelques légères marques étiquette; c.a sommet sur le côté; s.c.a?)	Domaine de la Romanée-Conti	<b>1989</b>	400/450
*27	1 B	<b>ROMANEE-SAINT-VIVANT (Grand Cru)</b>	(2 cm; c.l.s sur le côté)	Domaine de la Romanée-Conti	<b>1990</b>	1000/1100



25-26



28-29-30



31-32



36-37-38



39-40-41



50-51



52-53



54-55



Lot	Qté	Dénomination	Descriptif	Appellation ou Propriétaire	Année	Estim/Lot
*28	1 B	ROMANEE-SAINT-VIVANT (Grand Cru)	(quelques légères marques étiquette + petit accroc)	Domaine de la Romanée-Conti	1991	750/800
*29	1 B	ROMANEE-SAINT-VIVANT (Grand Cru)	(quelques légères marques étiquette et capsule)	Domaine de la Romanée-Conti	1991	750/800
*30	1 B	ROMANEE-SAINT-VIVANT (Grand Cru)	(quelques légères marques étiquette et capsule)	Domaine de la Romanée-Conti	1991	750/800
*31	1 B	ROMANEE-SAINT-VIVANT (Grand Cru)	(légères tâches étiquette complète et lisible)	Domaine de la Romanée-Conti	2000	600/650
*32	1 B	ROMANEE-SAINT-VIVANT (Grand Cru)		Domaine de la Romanée-Conti	2000	600/650
*33	1 B	ROMANEE-SAINT-VIVANT (Grand Cru)	(quelques marques étiquette sinon belle)	Domaine de la Romanée-Conti	2001	600/650
*34	1 B	ROMANEE-SAINT-VIVANT (Grand Cru)	(quelques marques étiquette sinon belle)	Domaine de la Romanée-Conti	2001	600/650
*35	1 B	ROMANEE-SAINT-VIVANT (Grand Cru)	(quelques marques étiquette sinon belle)	Domaine de la Romanée-Conti	2001	600/650
*36	1 B	ROMANEE-SAINT-VIVANT (Grand Cru)		Domaine de la Romanée-Conti	2002	600/650
*37	1 B	ROMANEE-SAINT-VIVANT (Grand Cru)		Domaine de la Romanée-Conti	2002	600/650
*38	1 B	ROMANEE-SAINT-VIVANT (Grand Cru)		Domaine de la Romanée-Conti	2002	600/650
*39	1 B	ROMANEE-SAINT-VIVANT (Grand Cru)		Domaine de la Romanée-Conti	2003	600/650
*40	1 B	ROMANEE-SAINT-VIVANT (Grand Cru)		Domaine de la Romanée-Conti	2003	600/650
*41	1 B	ROMANEE-SAINT-VIVANT (Grand Cru)		Domaine de la Romanée-Conti	2003	600/650
*42	1 B	ROMANEE-SAINT-VIVANT (Grand Cru)		Domaine de la Romanée-Conti	2004	500/550
*43	1 B	ROMANEE-SAINT-VIVANT (Grand Cru)		Domaine de la Romanée-Conti	2004	500/550
*44	1 B	ROMANEE-SAINT-VIVANT (Grand Cru)		Domaine de la Romanée-Conti	2004	500/550
*45	1 Mag	ROMANEE-SAINT-VIVANT (Grand Cru)	(contre étiquette importateur espagnol)	Domaine de la Romanée-Conti	2007	1400/1500
*46	1 B	GRANDS-ECHEZEUX (Grand Cru)	(1,5 cm; quelques marques étiquette + petit pli)	Domaine de la Romanée-Conti	1990	900/1000
*47	1 Mag	GRANDS-ECHEZEUX (Grand Cru)	(4 cm; quelques marques étiquette; contre étiquette importateur espagnol; c.s + s.c.a?)	Domaine de la Romanée-Conti	1991	1200/1300
*48	1 B	GRANDS-ECHEZEUX (Grand Cru)	(1,9 cm; quelques marques étiquette sinon belle)	Domaine de la Romanée-Conti	2001	500/550
*49	1 Mag	GRANDS-ECHEZEUX (Grand Cru)	(contre étiquette importateur espagnol)	Domaine de la Romanée-Conti	2007	1200/1350
*50	1 B	ECHEZEUX (Grand Cru)	(quelques marques étiquette sinon belle)	Domaine de la Romanée-Conti	2001	450/500
*51	1 B	ECHEZEUX (Grand Cru)	(quelques marques étiquette sinon belle)	Domaine de la Romanée-Conti	2001	450/500
*52	1 B	ECHEZEUX (Grand Cru)		Domaine de la Romanée-Conti	2003	500/550
*53	1 B	ECHEZEUX (Grand Cru)		Domaine de la Romanée-Conti	2003	500/550
*54	1 B	ECHEZEUX (Grand Cru)		Domaine de la Romanée-Conti	2004	300/350
*55	1 B	ECHEZEUX (Grand Cru)		Domaine de la Romanée-Conti	2004	300/350
*56	1 B	ECHEZEUX (Grand Cru)	(2,3 cm; e.l.s sinon belle; c.s corrodée non coulante)	Henri Jayet	1985	2500/3000
*57	6 B	PETRUS (Caisse Bois cerclée)		Pomerol	2002	6600/7200
58	2 B	CHÂTEAU HAUT-BRION		GCC1 Graves	1993	350/380
59	1 B	CHAMPAGNE GRANDE CUVEE	(étiquette habillage 1982-1996 avec accroc)	Krug	NM	100/110
60	12 B	SAUMUR-CHAMPIGNY «LE BOURG» (Caisse Bois)		Clos Rougeard	1996	1800/2000



56



57



60



61



64



67



69



76



Lot	Qté	Dénomination	Descriptif	Appellation ou Propriétaire	Année	Estim/Lot
61	3 B	BONNES-MARES (Grand Cru)		Georges Roumier	1999	1650/1800
62	1 B	BONNES-MARES (Grand Cru)		Georges Roumier	2008	400/450
63	1 B	BATARD-MONTRACHET (Grand Cru)	(e.t.h; c/m.légèrement sale)	Domaine Leflaive	2007	160/170
64	3 B	CHEVALIER-MONTRACHET (Grand Cru)		Domaine Leflaive	2009	765/825
65	3 B	BATARD-MONTRACHET (Grand Cru)		Domaine Leflaive	2009	540/570
66	4 B	MEURSAULT	(dont 1 c/m.accroc)	Coche-Dury	2010	720/800
67	2 B	MEURSAULT-PERRIERES (1° Cru)		Coche-Dury	2012	1000/1200
68	1 B	MAZY-CHAMBERTIN (Grand Cru)		Armand Rousseau	2009	520/570
	1 B	GEVREY-CHAMBERTIN CLOS SAINT-JACQUES (1° Cru)		Armand Rousseau	2009	
69	1 B	MUSIGNY (Grand Cru)		J.F Mugnier	2012	700/800
70	2 B	BONNES-MARES (Grand Cru)		J.F Mugnier	2012	600/650
71	1 B	CHAMBOLLE-MUSIGNY LES AMOUREUSES (1° Cru)		J.F Mugnier	2012	400/450
72	6 Mag	NUITS-SAINT-GEORGES CLOS DE LA MARECHALE (1° Cru)	(Caisse Bois)	J.F Mugnier	2012	720/780
<b>Caves naturelles de qualité (lots 73 à 91).</b>						
73	2 B	CHÂTEAU HAUT-BRION	(e.t.h dont 1 avec accrocs; c.l.s)	GCC1 Graves	1976	340/370
74	1 B	CHÂTEAU HAUT-BRION	(3,2 cm; e.t.h abîmée; c.l.s)	GCC1 Graves	1976	140/150
75	3 B	CHÂTEAU LATOUR	(1 B.G- et 2 T.L.B; e.t.h à e.l.a; c.l.s)	GCC1 Pauillac	1974	360/400
76	1 B	PETRUS	(B.G-; e.t.h lisible et complète)	Pomerol	1973	650/700
77	1 B	PETRUS	(T.L.B; e.t.h abîmée très lisible; c.l.s)	Pomerol	1973	600/650
78	2 B	PETRUS	(1 T.L.B- et 1 H.E+; e.t.h à e.l.a; c.l.s)	Pomerol	1973	1000/1100
79	1 B	PETRUS	(H.E; e.t.h + petits manques; c.l.s)	Pomerol	1973	350/400
80	1 B	CHÂTEAU MOUTON ROTHSCHILD	(T.L.B+; e.t.a n° 094011; c.l.s)	GCC1 Pauillac	1957	400/450
81	2 B	CHÂTEAU MOUTON ROTHSCHILD	(1 H.E et 1 M.E+; e.t.a n° 094162 et 09405?; c.l.s)	GCC1 Pauillac	1957	650/700
82	3 B	CHÂTEAU MOUTON ROTHSCHILD	(2 M.E- et 1 B; 2 e.t.a et 1 e.a n° 094084, 094058 et 103555; c.s)	GCC1 Pauillac	1957	450/450
83	12 B	CHÂTEAU TALBOT	(Caisse Bois)	GCC4 Saint-Julien	1989	550/600
84	12 B	CHÂTEAU TALBOT	(Caisse Bois)	GCC4 Saint-Julien	1989	550/600
85	6 Mag	CHÂTEAU TALBOT	(Caisse Bois)	GCC4 Saint-Julien	1995	500/550
86	12 B	CHÂTEAU TALBOT	(Caisse Bois)	GCC4 Saint-Julien	1996	500/550
87	12 B	CHÂTEAU TALBOT	(Caisse Bois)	GCC4 Saint-Julien	1996	500/550
88	12 B	CHÂTEAU TALBOT	(Caisse Bois)	GCC4 Saint-Julien	1999	440/480
89	12 B	CHÂTEAU TALBOT	(Caisse Bois)	GCC4 Saint-Julien	1999	440/480
90	12 B	CHÂTEAU TALBOT	(Caisse Bois)	GCC4 Saint-Julien	2000	660/720
91	12 B	CHÂTEAU TALBOT	(Caisse Bois)	GCC4 Saint-Julien	2000	660/720



82



93



112



113



115



119



Lot	Qté	Dénomination	Descriptif	Appellation ou Propriétaire	Année	Estim/Lot
<b>Caves climatisées (lots 92 à 149).</b>						
92	6 B	CHÂTEAU CLINET	(Caisse Bois)	Pomerol	2000	450/500
93	3 B	CÔTE-RÔTIE LA LANDONNE		Guigal	2007	450/500
94	6 B	CHÂTEAU DE VALANDRAUD		Saint-Emilion Grand Cru	1992	480/540
95	4 B	CHÂTEAU DE VALANDRAUD		Saint-Emilion Grand Cru	1992	320/360
96	12 B	CHÂTEAU ROLLAND MAILLET	(quelques e.t.h légères)	Saint-Emilion Grand Cru	1993	120/130
97	12 B	CHÂTEAU FILHOT	(T.L.B ou mieux; e.t.h; c.c dont 2 c.a + s.c.a)	C2 Sauternes	1985	240/270
98	12 B	CHÂTEAU FILHOT	(T.L.B ou mieux; e.t.h; dont 3 c.c)	C2 Sauternes	1985	240/270
99	6 Mag	HERMITAGE CHEVALIER DE STERIMBERG Blanc	(dont 1 à 3 cm; dont 5 e.t.h; dont 5 clm.s)	Jaboulet-Ainé	1986	300/360
100	4 B	HERMITAGE CUVÉE DU 150ème ANNIVERSAIRE Blanc	(e.l.s sinon belles)	Delas	NM	160/200
101	6 B	BANYULS Blanc	(T.L.B)	Mas Blanc	1994	120/135
102	5 B	BANYULS RIMAGE	(T.L.B+)	Mas Blanc	1994	100/125
103	12 B	MADIRAN BOUSCASSE VIEILLES VIGNES	(Caisse Bois)	Château Bouscassé	1997	200/220
104	12 B	MADIRAN MONTUS	(Caisse Bois)	Château Montus	2000	200/220
105	12 B	MINERVOIS		Clos de l'Escandil	1994	140/150
106	6 B	CHÂTEAU LAFAURIE PEYRAGUEY	(Caisse Bois)	C1 Sauternes	1988	330/360
107	12 B	CHÂTEAU LA TOUR DE BY	(T.L.B; e.t.h légères)	CB Médoc	1981	120/130
108	12 B	CHÂTEAU CALON SEGUR	(Caisse Bois)	GCC3 Saint-Estèphe	2005	750/800
109	12 B	CHÂTEAU DE SALES	(2 Caisses Bois de 6)	Pomerol	2002	220/240
110	12 B	CHÂTEAU PONTET CANET	(Caisse Bois)	GCC5 Pauillac	2005	1020/1140
111	12 B	DOMAINE DE CHEVALIER Rouge	(Caisse Bois)	CC Graves	2002	360/420
112	2 B	CHÂTEAU LE PIN		Pomerol	2005	3600/4000
113	3 B	CHÂTEAU D'YQUEM		C1 Supérieur Sauternes	1990	660/720
114	3 B	CHÂTEAU D'YQUEM	(dont 1 B.G)	C1 Supérieur Sauternes	1990	660/720
115	5 B	CHÂTEAU LAFITE ROTHSCHILD	(dont 1 B.G; dont 1 avec traces de papier de soie côté étiquette sinon belle)	GCC1 Pauillac	1990	2125/2375
116	2 B	CHÂTEAU LAFITE ROTHSCHILD	(1 e.l.a et 1 e.a lisibles)	GCC1 Pauillac	1993	650/700
117	1 B	CHÂTEAU LATOUR	(e.t.h Import U.S.A)	GCC1 Pauillac	1982	900/1000
118	3 B	CHÂTEAU MARGAUX	(dont 1 étiquette avec quelques marques sinon belle et 1 avec accros minuscules)	GCC1 Margaux	2001	720/810
119	1 B	PETRUS		Pomerol	1999	2400/2700
	1 B	CHÂTEAU MOUTON ROTHSCHILD		GCC1 Pauillac	1999	
	1 B	CHÂTEAU LATOUR		GCC1 Pauillac	1999	
	1 B	CHÂTEAU LAFITE ROTHSCHILD		GCC1 Pauillac	1999	
	1 B	CHÂTEAU MARGAUX		GCC1 Margaux	1999	
	1 B	CHÂTEAU CHEVAL BLANC		GCC1A Saint-Emilion	1999	
120	2 B	CARRUADES DE LAFITE		Pauillac	1999	700/750
	4 B	CARRUADES DE LAFITE		Pauillac	2002	

Lot	Qté	Dénomination	Descriptif	Appellation ou Propriétaire	Année	Estim/Lot
121	6 B	CARRUADES DE LAFITE	(3 e.l.a et 3 e.a)	Pauillac	2002	750/800
122	6 Mag	CHÂTEAU CANTEMERLE	(Caisse Bois)	GCC5 Haut-Médoc	2000	300/330
123	6 Mag	CHÂTEAU GISCOURS	(Caisse Bois)	GCC3 Margaux	2000	600/660
124	6 Mag	CHÂTEAU DE SALES	(Caisse Bois)	Pomerol	1998	270/300
125	6 Mag	CHÂTEAU DE SALES	(Caisse Bois) (B.G ou mieux)	Pomerol	2000	300/330
126	12 B	DOMAINE DE CHEVALIER	(Caisse Bois)	CC Graves	2002	360/420
127	12 B	CHÂTEAU TROPLONG MONDOT	(Caisse Bois)	GCC Saint-Emilion	2002	480/540
128	1 B	CHÂTEAU LATOUR	(T.L.B; e.t.h abîmée)	GCC1 Pauillac	1956	450/500
129	1 B	CHÂTEAU D'YQUEM	(B.G; e.t.a lisible mais fragile; c.a sur le côté; bel aspect)	C1 Supérieur Sauternes	1967	800/900
130	1 B	CHÂTEAU MOUTON ROTHSCHILD	(minuscule accroc haut étiquette)	GCC1 Pauillac	2001	210/230
131	1 Mag	PETRUS	(manque en bas de la jupe de capsule; traces vernis dos)	Pomerol	1993	2000/2200
132	3 B	PAVILLON BLANC DU CHÂTEAU MARGAUX	(e.l.s sinon belles)	Bordeaux	2007	240/270
133	3 B	VDT DI TOSCANA SOLAIA	(dont 2 B.G-; quelques légères marques étiquettes)	Antinori	1997	375/400
134	2 B	CHÂTEAU GILLETTE CREME DE TETE	(dont 1 B.G; e.t.h dont 1 avec accroc)	Sauternes	1955	400/440
135	1 B	CHÂTEAU LAFAURIE-PEYRAGUEY	(reconditionnée au Château; étiquette tâchée mais très lisible)	C1 Sauternes	1923	180/200
136	1 Mag	CHÂTEAU HAUT-BRION	(4,5 cm; e.l.a lisible)	GCC1 Graves	1958	600/700
137	1 B	CHÂTEAU LATOUR	(H.E; e.t.h; tampon Nicolas)	GCC1 Pauillac	1965	150/170
138	1 DMg	CHÂTEAU LARMANDE	(B.G; e.t.h légères; capsule cire accrocs)	GCC Saint-Emilion	1970	100/120
139	1 B	CHÂTEAU MOUTON ROTHSCHILD	(B.G+)	GCC1 Pauillac	1982	700/750
140	2 B	CHÂTEAU MOUTON ROTHSCHILD	(B.G)	GCC1 Pauillac	1986	800/900
141	2 B	CHÂTEAU MOUTON ROTHSCHILD	(dont 1 étiquette avec petit accroc côté)	GCC1 Pauillac	1992	360/400
141 B	1 B	CHÂTEAU MOUTON ROTHSCHILD	(léger pli étiquette sinon belle)	GCC1 Pauillac	1994	190/210
142	3 Mag	CHÂTEAU HAUT-BAILLY	(quelques marques étiquettes sinon belles)	CC Graves	1990	420/480
143	2 B	CARRUADES DE LAFITE		Pauillac	2000	270/300
143 B	3 B	CLOS SAINT-DENIS (Grand Cru)		Dujac	1997	630/690
143 C	3 B	CLOS DE LA ROCHE (Grand Cru)		Dujac	1997	600/660
143 D	6 B	CLOS DE LA ROCHE (Grand Cru)		Dujac	1997	1200/1320
144	3 B	CHAMPAGNE BRUT PREMIER CRU «PALMES D'OR»	(quelques accrocs étiquettes sinon belles)	Nicolas Feuillatte	1982	165/195
145	6 B	CLOS FOURTET	(5 B.G ou mieux et 1 T.L.B; e.t.h à e.l.a + adhésifs)	GCC1B Saint-Emilion	1983	180/200
146	2 B	COTEAUX DU LAYON		Château de Fesles	1982	130/145
	6 B	RIESLING TERROIR		Zinck	2007	
	2 B	RIESLING V.T	(e.l.a)	Schneider	1997	
	2 B	PINOT NOIR	(dont 1 e.l.a)	Materne Haegelin	1997	
147	6 B	CHÂTEAU FAUGERES CUVÉE PEBY		Saint-Emilion Grand Cru	2006	225/250
148	3 B	MEURSAULT-GOUTTE D'OR (1° Cru)		Comtes Lafon	2006	270/300
149	1 B	BAS-ARMAGNAC DOMAINE DE JAUREY		Laberdolive	1976	120/135






128



129



131



133



233



134



148



223

Lot	Qté	Dénomination	Descriptif	Appellation ou Propriétaire	Année	Estim/Lot
<b>Les lots 150 à 217 proviennent de la très belle cave d'un grand amateur collectionneur. Prolongement de la vente du 27/12/2014 en Principauté de Monaco.</b>						
150	6 Mag	<b>CHÂTEAU LAFITE ROTHSCHILD</b>	(Caisse Bois très abîmée)	(dont 1 capsule accroc)	GCC1 Pauillac	1979 3500/4000
151	6 B	<b>CHÂTEAU LAFITE ROTHSCHILD</b>		(dont 2 T.L.B+; dont 2 e.l.a sinon belles)	GCC1 Pauillac	1983 1600/1800
152	3 B	<b>CHÂTEAU LAFITE ROTHSCHILD</b>		(dont 1 e.a et 1 e.t.a; dont 1 c.s et 1 c.a jupe)	GCC1 Pauillac	1983 750/850
153	6 B	<b>CHÂTEAU LAFITE ROTHSCHILD</b>		(4 e.a et 2 e.t.a dont 1 millésime illisible)	GCC1 Pauillac	1986 2700/3000
154	1 IMP	<b>CHÂTEAU LAFITE ROTHSCHILD</b>	(Caisse Bois très abîmée)	(e.t.a partiellement lisible pas le millésime)	GCC1 Pauillac	1987 3000/3300
155	1 JERO	<b>CHÂTEAU LAFITE ROTHSCHILD</b>	(Caisse Bois légèrement abîmée)		GCC1 Pauillac	1988 2800/3200
156	1 IMP	<b>CHÂTEAU LAFITE ROTHSCHILD</b>	(Caisse Bois très abîmée)		GCC1 Pauillac	1988 3600/4000
157	1 JERO	<b>CHÂTEAU LAFITE ROTHSCHILD</b>	(Caisse Bois abîmée)		GCC1 Pauillac	1989 3300/3600
158	1 JERO	<b>CHÂTEAU LAFITE ROTHSCHILD</b>	(Caisse Bois)	(B.G; c.s avec s.c.a?)	GCC1 Pauillac	1990 3200/3500
159	1 IMP	<b>CHÂTEAU LAFITE ROTHSCHILD</b>	(Caisse Bois)		GCC1 Pauillac	1990 4400/4800
160	1 JERO	<b>CHÂTEAU LAFITE ROTHSCHILD</b>	(Caisse Bois)		GCC1 Pauillac	1991 2800/3200
161	1 IMP	<b>CHÂTEAU LAFITE ROTHSCHILD</b>	(Caisse Bois)	(c.l.s sur le côté)	GCC1 Pauillac	1991 3600/4000
162	1 B	<b>CHÂTEAU LAFITE ROTHSCHILD</b>		(e.t.h légères)	GCC1 Pauillac	1992 330/360
163	1 JERO	<b>CHÂTEAU LAFITE ROTHSCHILD</b>	(Caisse Bois abîmée)		GCC1 Pauillac	1992 2800/3200
164	1 IMP	<b>CHÂTEAU LAFITE ROTHSCHILD</b>	(Caisse Bois abîmée)		GCC1 Pauillac	1992 3600/4000
165	1 JERO	<b>CHÂTEAU LAFITE ROTHSCHILD</b>	(Caisse Bois légèrement abîmée)		GCC1 Pauillac	1993 2800/3200
166	1 IMP	<b>CHÂTEAU LAFITE ROTHSCHILD</b>	(Caisse Bois légèrement abîmée)		GCC1 Pauillac	1993 3800/4200
167	1 JERO	<b>CHÂTEAU LAFITE ROTHSCHILD</b>	(Caisse Bois)		GCC1 Pauillac	1994 2800/3200
168	1 IMP	<b>CHÂTEAU LAFITE ROTHSCHILD</b>	(Caisse Bois)		GCC1 Pauillac	1994 3800/4200
169	1 DMg	<b>CHÂTEAU LAFITE ROTHSCHILD</b>	(Caisse Bois)		GCC1 Pauillac	1996 2600/2800
170	1 DMg	<b>CHÂTEAU LAFITE ROTHSCHILD</b>	(Caisse Bois)		GCC1 Pauillac	1996 2600/2800
171	1 IMP	<b>CHÂTEAU LAFITE ROTHSCHILD</b>	(Caisse Bois)		GCC1 Pauillac	1997 3400/3800
172	1 IMP	<b>CHÂTEAU LAFITE ROTHSCHILD</b>	(Caisse Bois)	(B.G)	GCC1 Pauillac	2001 3400/3800
173	1 IMP	<b>CHÂTEAU LAFITE ROTHSCHILD</b>	(Caisse Bois cerclée)		GCC1 Pauillac	2002 3600/4000
174	2 B	<b>CHÂTEAU LAFITE ROTHSCHILD</b>			GCC1 Pauillac	2003 1000/1100
175	1 B	<b>CHÂTEAU LATOUR</b>		(M.E; e.t.h légères; capsule neutre)	GCC1 Pauillac	1941 220/250
176	3 B	<b>CHÂTEAU MOUTON ROTHSCHILD</b>		(1 T.L.B, 1 M.E et 1 V; n° 050123, 050499 et 050554; tampons Nicolas; 1 c.l.a et 1 c.a + s.c.a coulante)	GCC1 Pauillac	1962 700/800
177	3 Mag	<b>CHÂTEAU MOUTON ROTHSCHILD</b>		(1 T.L.B+, 1 H.E+ et 1 H.E; n° M 0503, M 0763 et M 0955 dont 1 e.t.h légères; tampons Nicolas)	GCC1 Pauillac	1964 1500/1800
178	1 Mag	<b>CHÂTEAU MOUTON ROTHSCHILD</b>		(H.E; e.t.h légères n° M 1901; tampon Nicolas; c.l.s)	GCC1 Pauillac	1966 600/700



Lot	Qté	Dénomination	Descriptif	Appellation ou Propriétaire	Année	Estim/Lot
179	6 Mag	<b>CHÂTEAU MOUTON ROTHSCHILD</b>	(Caisse Bois légèrement abîmée) (dont 1 étiquette accroc; dont 2 c.a bas de jupes)	GCC1 Pauillac	1988	2600/2800
180	3 DMg	<b>CHÂTEAU MOUTON ROTHSCHILD</b>	(Caisse Bois)	GCC1 Pauillac	1988	3000/3300
181	1 JERO	<b>CHÂTEAU MOUTON ROTHSCHILD</b>	(Caisse Bois légèrement abîmée) (e.t.h très légères sinon belle)	GCC1 Pauillac	1988	1800/2000
182	1 IMP	<b>CHÂTEAU MOUTON ROTHSCHILD</b>	(Caisse Bois légèrement abîmée) (c.l.a sous bague)	GCC1 Pauillac	1988	2200/2500
183	3 DMg	<b>CHÂTEAU MOUTON ROTHSCHILD</b>	(Caisse Bois) (dont 1 c.l.a sommet côté)	GCC1 Pauillac	1991	3000/3300
184	1 JERO	<b>CHÂTEAU MOUTON ROTHSCHILD</b>	(Caisse Bois légèrement abîmée)	GCC1 Pauillac	1991	1800/2000
185	3 DMg	<b>CHÂTEAU MOUTON ROTHSCHILD</b>	(Caisse Bois légèrement abîmée)	GCC1 Pauillac	1992	2700/3000
186	1 JERO	<b>CHÂTEAU MOUTON ROTHSCHILD</b>	(Caisse Bois)	GCC1 Pauillac	1992	1650/1800
187	1 JERO	<b>CHÂTEAU MOUTON ROTHSCHILD</b>	(Caisse Bois)	GCC1 Pauillac	1993	1700/1850
188	2 B	<b>PETRUS</b>	(1 H.E- et 1 H.E; 1 e.t.h et 1 e.a; 1 c.l.a et 1 c.a)	Pomerol	1958	2700/3000
189	3 DMg	<b>PETRUS</b>	(Caisse Bois légèrement abîmée) (e.l.a à e.a)	Pomerol	1988	14000/15000
190	3 DMg	<b>PETRUS</b>	(Caisse Bois) (dont 1 e.t.h)	Pomerol	1992	11000/12000
191	1 JERO	<b>PETRUS</b>	(Caisse Bois abîmée) (e.a sur 1 côté)	Pomerol	1992	6500/7000
192	1 IMP	<b>PETRUS</b>	(Caisse Bois)	Pomerol	1992	8000/9000
193	3 DMg	<b>PETRUS</b>	(Caisse Bois) (1 e.l.a et 2 e.a)	Pomerol	1993	12000/13000
194	1 JERO	<b>PETRUS</b>	(Caisse Bois)	Pomerol	1993	7000/7700
195	1 IMP	<b>PETRUS</b>	(Caisse Bois) (très légers manques étiquette sinon belle)	Pomerol	1993	9000/10000
196	1 JERO	<b>PETRUS</b>	(Caisse Bois)	Pomerol	1994	7000/7700
197	1 IMP	<b>PETRUS</b>	(Caisse Bois) (très légers manques étiquette sinon belle)	Pomerol	1994	9000/10000
198	1 IMP	<b>PETRUS</b>	(Caisse Bois)	Pomerol	1999	12000/13000
199	3 Mag	<b>PETRUS</b>	(Caisse Bois cerclée)	Pomerol	2001	7500/8250
200	1 IMP	<b>PETRUS</b>	(Caisse Bois cerclée)	Pomerol	2002	9000/10000
201	1 Mag	<b>PETRUS</b>	(Caisse Bois cerclée)	Pomerol	2008	3000/3300
202		<b>CARRE D'AS comprenant 4 double-magnums :</b> (Caisse Bois légèrement sale avec charnières rouillées) <i>(photo en page une de couverture)</i>			2000	27000/30000
	1 DMg	<b>CHÂTEAU LATOUR</b>		GCC1 Pauillac		
	1 DMg	<b>CHÂTEAU MARGAUX</b>		GCC1 Margaux		
	1 DMg	<b>CHÂTEAU HAUT-BRION</b>		GCC1 Graves		
	1 DMg	<b>PETRUS</b>		Pomerol		
203		<b>CAISSE COLLECTION DUCLOT de 9 bouteilles :</b> (Coffret) (manque poignée coffret)			2010	8000/9000
	1 B	<b>CHÂTEAU LAFITE ROTHSCHILD</b>		GCC1 Pauillac		
	1 B	<b>CHÂTEAU LATOUR</b>		GCC1 Pauillac		
	1 B	<b>CHÂTEAU MOUTON ROTHSCHILD</b>		GCC1 Pauillac		
	1 B	<b>CHÂTEAU MARGAUX</b>		GCC1 Margaux		
	1 B	<b>CHÂTEAU HAUT-BRION</b>		GCC1 Graves		
	1 B	<b>CHÂTEAU CHEVAL BLANC</b>		GCC1A Saint-Emilion		
	1 B	<b>CHÂTEAU D'YQUEM</b>		C1 Supérieur Sauternes		
	1 B	<b>CHÂTEAU LA MISSION HAUT-BRION</b>		CC Graves		
	1 B	<b>PETRUS</b>		Pomerol		



150



151



152



153



154



155



156



157



158



159



160



161



162



163





164



165



166



167



168



169



170



171



172





173



174



175



176



177



178



179



180



181



182



183





184



185



186



187



188



189



190





191



192



193



194



195



196



197



198



199



200



201



203





204



205



206



207



208



209





210



211



212





213



214



217



215



216

Lot	Qté	Dénomination	Descriptif	Appellation ou Propriétaire	Année	Estim/Lot
204	2 Mag	CHÂTEAU RIEUSSEC	(e.l.s sinon belles)	C1 Sauternes	1981	200/220
205	1 B	CHÂTEAU D'YQUEM	(B.G-; e.t.h; capsule Yquem non millésimée; capsule découpée par l'expert pour vérification; bouchon lisible)	C1 Supérieur Sauternes	1934	800/900
206	1 B	CHÂTEAU D'YQUEM	(T.L.B+; accroc étiquette; millésime lisible capsule)	C1 Supérieur Sauternes	1959	900/1000
207	6 B	CHÂTEAU D'YQUEM	(4 B.G et 2 B.G-; quelques marques étiquettes; tampons Nicolas; c.l.s à c.l.a)	C1 Supérieur Sauternes	1969	1500/1650
208	6 B	CHÂTEAU D'YQUEM	(2 B.G, 1 B.G- et 3 T.L.B+; 1 e.t.h; 3 c.s dont 1 suintante)	C1 Supérieur Sauternes	1971	1500/1650
209	6 B	CHÂTEAU D'YQUEM	(1 B.G, 2 B.G-, 1 T.L.B+ et 2 T.L.B-; 1 e.l.s et 3 e.a; 4 c.l.s à c.s)	C1 Supérieur Sauternes	1971	1500/1650
210	12 B	CHÂTEAU D'YQUEM	(dont 2 B.G et 1 T.L.B; 1 e.t.h, 6 e.l.a et 1 e.a)	C1 Supérieur Sauternes	1980	2200/2400
211	6 B	CHÂTEAU D'YQUEM (Caisse Bois abîmée)	(dont 2 B.G)	C1 Supérieur Sauternes	1982	1080/1200
212	3 B	CHÂTEAU D'YQUEM	(dont 1 T.L.B+; e.t.h dont 1 illisible)	C1 Supérieur Sauternes	1982	480/540
213	12 B	CHÂTEAU D'YQUEM	(dont 4 B.G et 5 B.G-; e.t.h à e.l.a; dont 1 c.s)	C1 Supérieur Sauternes	1983	2750/3000
214	12 B	CHÂTEAU D'YQUEM (Caisse Bois abîmée)	(10 T.L.B+ ou mieux et 2 T.L.B; quelques marques étiquettes)	C1 Supérieur Sauternes	1984	1560/1680
215	12 B	CHÂTEAU D'YQUEM (Caisse Bois abîmée)	(T.L.B+ ou mieux; rares petits accroc étiquettes)	C1 Supérieur Sauternes	1985	1800/2000
216	9 B	CHÂTEAU D'YQUEM	(3 T.L.B+ ou mieux, 4 T.L.B et 2 T.L.B-; dont 3 étiquettes accroc légers)	C1 Supérieur Sauternes	1987	1250/1350
217	1 B	ARMAGNAC	(4,5 cm; e.t.h légères; capsule cire abîmée)	Larressingle	1870	650/750
<b>Très belle cave naturelle de la région toulousaine (lots 218 à 270).</b>						
218	6 B	GEWURZTRAMINER VORBOURG V.T	(dont 1 étiquette avec accroc)	Clos Saint-Landelin	2000	210/240
219	12 B	PALETTE Blanc	(dont 6 e.t.h; dont 2 cdm.accroc)	Château Simone	1995	300/360
220	6 B	QUARTS DE CHAUME	(e.t.h légères)	Baumard	1990	210/240
221	4 B	QUARTS DE CHAUME	(e.t.h légères à e.l.a)	Baumard	1990	225/250
	2 B	VOUVRAY LE MONT 1° TRIE Moelleux	(e.t.h)	Huet	1989	
222	6 B	SAVENNIERES CLOS DE LA COULEE DE SERRANT	(e.t.h)	Nicolas Joly	1995	210/240
223	6 B	SAVENNIERES CLOS DE LA COULEE DE SERRANT Moelleux	(e.t.h légères)	Nicolas Joly	1995	270/300
224	12 B	CHÂTEAU BRANE CANTENAC (Caisse Bois)		GCC2 Margaux	2000	600/720
225	1 B	CHÂTEAU COS D'ESTOURNEL	(e.l.a lisible)	GCC2 Saint-Estèphe	1986	280/320
	1 B	CHÂTEAU FIGEAC	(B.G; quelques marques étiquette sinon belle)	GCC1B Saint-Emilion	1988	
	1 B	CHÂTEAU GRAND-PUY-LACOSTE	(T.L.B; e.t.h + accroc)	GCC5 Pauillac	1982	
226	6 B	CHÂTEAU GISCOURS (Caisse Bois)		GCC3 Margaux	2001	210/240
227	6 B	CHÂTEAU HAUT-BAILLY (Caisse Bois)		CC Graves	2004	210/240
228	3 Mag	CHÂTEAU HAUT-MARBUZET	(T.L.B+; dont 2 e.t.h; dont 1 c.s + s.c.a)	CB Saint-Estèphe	1990	270/300
229	1 Mag	CHÂTEAU HAUT-MARBUZET	(H.E; e.t.h légères; c.s + s.c.a)	CB Saint-Estèphe	1990	150/170
	1 Mag	CHÂTEAU HAUT-MARBUZET	(e.t.h à e.l.a)	CB Saint-Estèphe	1998	





236



238



255



254



262



265



269

Lot	Qté	Dénomination	Descriptif	Appellation ou Propriétaire	Année	Estim/Lot
230	6 B	CHÂTEAU HAUT-MARBUZET	(T.L.B+ ou mieux; e.t.h à e.l.a)	CB Saint-Estèphe	1995	150/180
231	6 B	CHÂTEAU HAUT-MARBUZET		CB Saint-Estèphe	2000	210/240
232	1 B	CHÂTEAU LA CONSEILLANTE	(B.G; e.t.h)	Pomerol	1985	490/540
	2 B	CHÂTEAU LA CONSEILLANTE	(e.t.h dont 1 e.t.h fortes)	Pomerol	1990	
233	6 B	CHÂTEAU LA CONSEILLANTE	(dont 2 B.G; dont 2 e.t.h légères sinon belles; dont 2 c.l.a bas de jupes)	Pomerol	1990	1200/1320
234	6 B	CHÂTEAU LEVILLE POYFERRE		GCC2 Saint-Julien	2003	450/510
235	3 B	CHÂTEAU LATOUR MARTILLAC		CC Graves	2000	125/140
	3 B	CHÂTEAU MARQUIS DE TERME		GCC4 Margaux	2000	
236	3 B	CHÂTEAU MONTROSE	(dont 1 B.G; 1 e.t.h légères et 2 avec quelques marques)	GCC2 Saint-Estèphe	1990	960/1050
237	4 B	CHÂTEAU MONTROSE	(e.t.h à e.t.h fortes)	GCC2 Saint-Estèphe	1999	200/220
238	1 Mag	CHÂTEAU PALMER	(B.G-; e.a côté)	GCC3 Margaux	1989	350/380
239	10 B	CHÂTEAU PAVIE MACQUIN	(quelques étiquettes avec marques sinon belles)	GCC Saint-Emilion	1995	350/400
240	6 B	CHÂTEAU PAVIE MACQUIN	(e.t.h légères à e.t.h)	GCC Saint-Emilion	1996	180/210
241	2 B	CHÂTEAU PICHON LONGUEVILLE BARON		GCC2 Pauillac	1989	240/260
242	8 B	CHÂTEAU SOCIANDO MALLET	(quelques marques dont 1 avec accroc)	CB Haut-Médoc	1995	240/280
243	12 B	CHÂTEAU SOCIANDO MALLET	(Caisse Bois)	CB Haut-Médoc	2000	420/480
244	12 B	CHÂTEAU SOCIANDO MALLET	(Caisse Bois)	CB Haut-Médoc	2003	360/400
245	12 B	CHÂTEAU TALBOT	(Caisse Bois) (dont 5 e.t.h légères et 2 e.f.s; quelques c.l.s sinon belles)	GCC4 Saint-Julien	1990	660/720
246	6 B	CAILLOU BLANC DE CHÂTEAU TALBOT Blanc		Bordeaux	2000	135/150
247	6 B	CHÂTEAU GUIRAUD	(quelques marques étiquettes sinon belles)	C1 Sauternes	1990	230/250
248	12 B	CHÂTEAU GUIRAUD	(Caisse Bois)	C1 Sauternes	1995	330/360
249	6 B	CHÂTEAU LAFAURIE-PEYRAGUEY	(Caisse Bois) (B.G ou mieux)	C1 Sauternes	1997	165/180
250	6 B	CHÂTEAU LAFAURIE-PEYRAGUEY	(B.G ou mieux)	C1 Sauternes	2003	165/180
251	6 B	CHÂTEAU SIGALAS-RABAUD	(dont 3 étiquettes avec légères marques)	C1 Sauternes	1996	165/180
252	3 B	BEAUNE DES HOSPICES CUVÉE DES DAMES HOSPITALIERES	(e.t.h dont 2 e.l.a)	Moillard	1990	200/225
	3 B	CORTON DES HOSPICES CUVÉE DOCTEUR PESTE (Grand Cru)	(e.t.h légères)	Moillard	1990	
253	3 B	CHAMBERTIN (Grand Cru)		Bouchard Père & Fils	2000	270/300
254	1 B	CHAMBERTIN CLOS DE BEZE (Grand Cru)	(excellent niveau; e.t.h à e.l.a)	Armand Rousseau	1990	1000/1100
255	6 B	CLOS DE VOUGEOT LE GRAND MAUPERTUI (Grand Cru)		Anne Gros	1995	720/780
256	4 B	CLOS DE VOUGEOT LE GRAND MAUPERTUI (Grand Cru)	(dont 2 e.t.h légères)	Anne Gros	1995	480/520
257	3 B	CLOS DE VOUGEOT LE GRAND MAUPERTUI (Grand Cru)		Anne Gros	2000	270/300
258	3 B	ECHÉZEUX (Grand Cru)	(e.t.h légères dont 1 avec accroc; clm.s)	Mongeard-Mugneret	1995	120/150
259	1 B	ECHÉZEUX (Grand Cru)	(e.t.h + accroc)	Bouchard Père & Fils	1996	100/120
	1 B	POMMARD CLOS DES EPENEAUX (1° Cru)	(e.t.h légères sinon belle)	Comte Armand	1998	





279



271



274



285





286



301



309





323



331



357



354





336



357



362



363



366

Lot	Qté	Dénomination	Descriptif	Appellation ou Propriétaire	Année	Estim/Lot
260	1 B	<b>RUCHOTTES-CHAMBERTIN CLOS DES RUCHOTTES (Grand Cru)</b>	(quelques marques étiquette sinon parfaite)	Armand Rousseau	1993	200/220
261	1 B	<b>VOLNAY CLOS DES DUCS (1° Cru)</b>	(quelques marques étiquette sinon parfaite)	Marquis d'Angerville	1990	150/165
262	3 B	<b>VOLNAY-CHAMPANS (1° Cru)</b>	(1 e.t.h légères et 2 e.t.h)	Marquis d'Angerville	1990	270/300
263	6 B	<b>VOSNE-ROMANEE LES BEAUMONTS VIEILLES VIGNES (1° Cru)</b>		Dominique Laurent	2002	270/300
264	2 B	<b>CHÂTEAU GRILLET</b>	(dont 1 e.t.h légères)	Neyret-Gachet	1990	160/180
265	2 B	<b>CHATEAUNEUF-DU-PAPE CUVÉE CENTENAIRE Rouge</b>	(quelques marqus étiquettes sinon belles)	Les Cailloux	1990	320/360
266	2 B	<b>HERMITAGE LES BESSARDS</b>	(e.t.h)	Delas	1990	130/150
267	6 B	<b>CHABLIS LES CLOS (Grand Cru)</b> (Caisse Bois)		William Fèvre	2000	240/270
268	2 B	<b>CORTON-CHARLEMAGNE (Grand Cru)</b>	(1 e.t.h et 1 e.t.h fortes)	Bonneau du Martray	1989	250/270
269	6 B	<b>CORTON-CHARLEMAGNE (Grand Cru)</b>	(dont 1 à 2,7 cm et 1 à 3 cm; quelques marques étiquettes)	Bonneau du Martray	1990	540/600
270	6 B	<b>MEURSAULT-PERRIERES (1° Cru)</b>	(c.l.s)	Michelot-Buisson	1995	180/210
<b>Cave climatisée (lots 271 à 364). T.V.A récupérable pour les assujettis.</b>						
*271	5 B	<b>CHÂTEAU ANGELUS</b>	(dont 1 e.l.s sinon belle partie basse; dont 1 petit pli bas de jupe de capsule)	GCC1B Saint-Emilion	1995	840/930
*272	5 Mag	<b>CHÂTEAU ARMENS</b> (Caisse Bois de 6 sans pavillon supérieur)		Saint-Emilion Grand Cru	2005	200/225
*273	1 B	<b>CHÂTEAU AUSONE</b>	(e.t.h légères + petits accrocs)	GCC1A Saint-Emilion	1999	270/300
*274	2 B	<b>CHÂTEAU AUSONE</b>	(e.t.h légères)	GCC1A Saint-Emilion	2002	550/600
*275	2 B	<b>CHÂTEAU BERNADOTTE</b>		Haut-Médoc	2001	140/170
	8 B	<b>CHÂTEAU BERNADOTTE</b>		Haut-Médoc	2004	
	2 B	<b>CHÂTEAU CARBONNIEUX</b>		CC Graves	1995	
*276	3 B	<b>CHÂTEAU BEYCHEVELLE</b>	(dont 1 étiquette avec accroc; dont 1 c.l.a)	GCC4 Saint-Julien	1982	200/220
*277	10 B	<b>CHÂTEAU BEYCHEVELLE</b>	(dont 3 B.G)	GCC4 Saint-Julien	1989	600/650
*278	3 B	<b>CHÂTEAU BEYCHEVELLE</b>	(1 T.L.B+ et 2 T.L.B)	GCC4 Saint-Julien	1990	360/390
	1 B	<b>CHÂTEAU BEYCHEVELLE</b>	(e.l.s sur le côté)	GCC4 Saint-Julien	2000	
	2 B	<b>CHÂTEAU LYNCH BAGES</b>		GCC5 Pauillac	2003	
*279	12 B	<b>CHÂTEAU BRANE CANTENAC</b> (Caisse Bois de 12 sans pavillon supérieur)	(7 B.G ou mieux, 2 B.G-, 2 T.L.B+ et 1 T.L.B-)	GCC2 Margaux	1983	440/480
*280	12 B	<b>CHÂTEAU BRANE CANTENAC</b> (Caisse Bois)	(6 B.G ou mieux, 3 B.G- et 3 T.L.B)	GCC2 Margaux	1983	440/480
*281	2 B	<b>CHÂTEAU BRANE CANTENAC</b>		GCC2 Margaux	1988	390/430
	8 B	<b>CHÂTEAU BRANE CANTENAC</b>	(dont 1 accroc jupe de capsule)	GCC2 Margaux	1989	
*282	3 B	<b>CHÂTEAU BRANE CANTENAC</b>	(dont 1 T.L.B+ et 1 T.L.B-)	GCC2 Margaux	1983	180/200
	3 B	<b>CHÂTEAU SOCIANDO MALLET</b>	(T.L.B+)	CB Haut-Médoc	1988	
*283	2 B	<b>CHÂTEAU CHEVAL BLANC</b>	(1 B.G- et 1 T.L.B)	GCC1A Saint-Emilion	1989	420/450
*284	1 B	<b>CHÂTEAU CHEVAL BLANC</b>	(B.G-)	GCC1A Saint-Emilion	1990	500/550
*285	3 B	<b>CHÂTEAU CHEVAL BLANC</b>	(dont 1 B.G; e.t.h très légères)	GCC1A Saint-Emilion	1990	1500/1650



Lot	Qté	Dénomination	Descriptif	Appellation ou Propriétaire	Année	Estim/Lot
*286	12 B	CHÂTEAU CHEVAL BLANC	(dont 1 étiquette avec de petits accrocs sinon belle)	GCC1A Saint-Emilion	1995	2750/3000
*287	1 B	CHÂTEAU CHEVAL BLANC	(e.l.s + accroc)	GCC1A Saint-Emilion	1995	225/250
*288	3 B	CHÂTEAU CHEVAL BLANC	(dont 1 avec petit accroc et 1 e.a lisible)	GCC1A Saint-Emilion	2003	645/710
*289	12 B	CHÂTEAU DAUZAC	(Caisse Bois sans pavillon supérieur)	GCC5 Margaux	2003	270/300
*290	10 Mag	CHÂTEAU DE CALLAC		Graves	2001	180/200
*291	12 B	CHÂTEAU DE FIEUZAL	(Caisse Bois)	CC Graves	2000	300/330
*292	12 B	CHÂTEAU DE FIEUZAL	(Caisse Bois)	CC Graves	2000	300/330
*293	7 B	CHÂTEAU DE FIEUZAL		CC Graves	2000	220/240
	1 B	CHÂTEAU DE FIEUZAL		CC Graves	2003	
	3 B	CHÂTEAU DE CALLAC		Graves	2002	
	1 B	CHÂTEAU BROCHON Blanc	(B.G)	Graves	2001	
*294	4 B	CHÂTEAU CANTEMERLE		GCC5 Haut-Médoc	2000	200/220
	8 B	CHÂTEAU DU COUVENT		Pomerol	2006	
*295	3 B	CHÂTEAU DUCRU BEAUCAILLOU	(1 T.L.B et 2 H.E+)	GCC2 Saint-Julien	1970	150/180
*296	4 B	CHÂTEAU DUCRU BEAUCAILLOU	(dont 1 B.G)	GCC2 Saint-Julien	1983	350/380
	2 B	CHÂTEAU CANON		GCC1B Saint-Emilion	1989	
*297	12 B	CHÂTEAU DUCRU BEAUCAILLOU	(Caisse Bois)	GCC2 Saint-Julien	1993	550/600
*298	11 B	CHÂTEAU DUCRU BEAUCAILLOU	(Caisse Bois de 12 remise à l'acquéreur)	GCC2 Saint-Julien	1993	500/550
*299	2 B	CHÂTEAU GISCOURS		GCC3 Margaux	2005	280/320
	1 B	CHÂTEAU GRUAUD LAROSE		GCC2 Saint-Julien	2009	
	1 B	CHÂTEAU PICHON COMTESSE LANDE	(H.E+; capsule légèrement gonflée)	GCC2 Pauillac	1988	
	2 B	CHÂTEAU NENIN		Pomerol	2006	
*300	2 B	CHÂTEAU HAUT-BRION	(1 à 3 cm et 1 à 3,5 cm)	GCC1 Graves	1983	320/350
*301	4 B	CHÂTEAU HAUT-BRION		GCC1 Graves	1986	880/960
*302	1 B	CHÂTEAU HAUT-BRION	(e.l.s sinon belle)	GCC1 Graves	1993	540/600
	1 B	CHÂTEAU HAUT-BRION	(quelques marques étiquette sinon belle)	GCC1 Graves	1994	
	1 B	CHÂTEAU HAUT-BRION	(e.t lisible)	GCC1 Graves	1995	
*303	3 B	CHÂTEAU HAUT-BRION	(quelques marques étiquettes sinon belles)	GCC1 Graves	1998	750/825
*304	3 B	CHÂTEAU HAUT-BRION	(e.t.h légères avec petits accrocs)	GCC1 Graves	2002	510/560
*305	1 B	CHÂTEAU HAUT-BRION	(e.t)	GCC1 Graves	2002	150/160
*306	8 B	CHÂTEAU HAUT-SARPE	(Caisse Bois de 12 sans pavillon supérieur remise à l'acquéreur)	Saint-Emilion Grand Cru	2003	120/135
*307	4 B	CHÂTEAU COUSTOLLE		Canon Fronsac	2007	75/85
	6 B	CHÂTEAU LA FREYNELLE		Bordeaux	2007	
	1 B	CLOS DES MENUTS	(T.L.B+; c.a au sommet)	Saint-Emilion Grand Cru	2004	
	1 B	CHÂTEAU PRIEURE LAMARZELLE		Saint-Emilion Grand Cru	2004	

Lot	Qté	Dénomination	Descriptif	Appellation ou Propriétaire	Année	Estim/Lot
*308	2 B	CHÂTEAU HAUT-BAGES LIBERAL		GCC5 Pauillac	2005	240/270
	1 B	CHÂTEAU PICHON COMTESSE LANLANDE	(e.t.h légères)	GCC2 Pauillac	1998	
	2 B	CHÂTEAU PICHON LONGUEVILLE BARON	(dont 1 étiquette avec accroc)	GCC2 Pauillac	2002	
	1 B	LACOSTE BORIE		Pauillac	2005	
*309	5 Mag	CHÂTEAU LATOUR	(Caisse Bois de 6 sans pavillon supérieur) (dont 3 G; 3 e.t.h légères et 2 e.t; dont 1 c.l.s)	GCC1 Pauillac	1998	2400/2600
*310	4 Mag	CHÂTEAU LATOUR	(dont 1 e.t.h très légères sinon belle)	GCC1 Pauillac	1999	2000/2200
*311	1 B	CHÂTEAU LATOUR		GCC1 Pauillac	2001	270/300
*312	3 B	CHÂTEAU LATOUR	(2 étiquettes avec de légères marques et 1 avec petites griffes)	GCC1 Pauillac	2003	1650/1800
*313	12 B	LES GRAVIERES		Saint-Julien	1999	120/140
*314	12 B	LES GRAVIERES		Saint-Julien	1999	120/140
*315	12 B	LES GRAVIERES		Saint-Julien	1999	120/140
*316	8 B	CHÂTEAU DU BREUIL		CB Haut-Médoc	2000	120/140
	4 B	LES GRAVIERES		Saint-Julien	1999	
*317	2 B	CHÂTEAU L'EVANGILE	(accrocs jupes de capsules)	Pomerol	1995	160/180
*318	55 1/2	CHÂTEAU LYNCH BAGES	(dont 2 Caisses Bois de 24) (très mauvais état de niveaux et d'étiquettes)	GCC5 Pauillac	1969	150/200
*319	4 B	CHÂTEAU LYNCH BAGES	(dont 1 étiquette avec quelques marques)	GCC5 Pauillac	2000	600/650
	2 B	CHÂTEAU LYNCH BAGES		GCC5 Pauillac	2004	
*320	2 B	CHÂTEAU MARGAUX	(B; c.a; bouchons fragiles)	GCC1 Margaux	1971	100/120
	1 B	CHÂTEAU MARGAUX	(M.E+; e.t)	GCC1 Margaux	1975	
*321	1 B	CHÂTEAU MARGAUX	(e.t.a; c.a)	GCC1 Margaux	1988	160/180
*322	1 B	CHÂTEAU MARGAUX		GCC1 Margaux	1995	250/275
*323	11 B	CHÂTEAU MARGAUX	(Caisse Bois de 12) (dont 1 e.t.h légères et 1 avec petits accrocs)	GCC1 Margaux	1998	2500/2750
*324	1 B	CHÂTEAU MARGAUX	(e.l.s)	GCC1 Margaux	1999	225/250
*325	9 B	CHÂTEAU MARQUIS DE TERME	(dont 1 Caisse Bois de 6)	GCC4 Margaux	1999	135/150
*326	5 B	CHÂTEAU MARQUIS DE TERME		GCC4 Margaux	2003	190/210
	1 B	CHÂTEAU DE LAMARQUE		CB Haut-Médoc	2002	
	3 B	CHÂTEAU DE LAMARQUE	(e.t.h légères sinon belles)	CB Haut-Médoc	2004	
	1 B	CHÂTEAU GISCOURS	(e.t.h)	GCC3 Margaux	1988	
	2 B	CHÂTEAU CORDET	(e.t.h légères)	Margaux	2002	
*327	12 B	CHÂTEAU MONTROSE	(Caisse Bois)	GCC2 Saint-Estèphe	1996	780/840
*328	3 B	CHÂTEAU MONTROSE		GCC2 Saint-Estèphe	1996	195/210
*329	6 B	CHÂTEAU MONTROSE		GCC2 Saint-Estèphe	1999	300/330
*330	1 B	CHÂTEAU MOUTON ROTHSCHILD		GCC5 Pauillac	1990	220/240
*331	4 B	CHÂTEAU MOUTON ROTHSCHILD		GCC5 Pauillac	2003	1000/1100



Lot	Qté	Dénomination	Descriptif	Appellation ou Propriétaire	Année	Estim/Lot
*332	3 B	CHÂTEAU PAPE CLEMENT	(dont 2 e.t.h très légères)	CC Graves	1998	180/200
*333	6 B	CHÂTEAU PAPE CLEMENT	(dont 1 étiquette avec quelques marques)	CC Graves	2000	480/500
*334	2 B	CHÂTEAU PAVIE	(dont 1 B.G; dont 1 c.l.a)	GCC1B Saint-Emilion	1989	170/190
	1 B	CHÂTEAU PETIT VILLAGE		Pomerol	1995	
*335	6 B	CHÂTEAU PHELAN SEGUR		CB Saint-Estèphe	2006	190/210
	3 B	CHÂTEAU HAUT-BEAUSEJOUR		CB Saint-Estèphe	2006	
	3 B	CHÂTEAU ARMENS		Saint-Emilion Grand Cru	2002	
*336	12 B	CHÂTEAU PICHON COMTESSE LALANDE	(10 T.L.B+ ou mieux et 2 T.L.B; e.t.h à e.l.a)	GCC2 Pauillac	1966	1000/1100
*337	12 B	CHÂTEAU PICHON COMTESSE LALANDE	(11 H.E ou mieux et 1 M.E; e.t.h à e.l.a)	GCC2 Pauillac	1966	750/800
*338	9 B	CHÂTEAU PICHON COMTESSE LALANDE	(dont 3 B.G, 2 T.L.B+, 2 T.L.B et 1 H.E; dont 3 étiquettes accros)	GCC2 Pauillac	1983	650/700
*339	6 B	CHÂTEAU PICHON COMTESSE LALANDE	(dont 1 étiquette avec accroc minucule)	GCC2 Pauillac	2001	450/500
*340	3 B	CHÂTEAU PICHON COMTESSE LALANDE	(accros étiquette)	GCC2 Pauillac	2004	180/200
*341	6 B	CHÂTEAU PICHON COMTESSE LALANDE		GCC2 Pauillac	2005	480/540
*342	6 B	CHÂTEAU PICHON LONGUEVILLE BARON	(Caisse Bois sans pavillon supérieur) (dont 1 e.l.s sinon belle)	GCC2 Pauillac	1998	300/330
*343	6 B	CHÂTEAU PONTET CANET	(B.G ou mieux; e.t.h légères dont 2 e.l.a à e.a)	GCC5 Pauillac	1990	360/420
*344	12 B	CHÂTEAU SOCIANDO MALLET	(Caisse Bois) (T.L.B+ ou mieux)	CB Haut-Médoc	1988	300/360
*345	12 B	CHÂTEAU SOCIANDO MALLET	(Caisse Bois) (T.L.B+ ou mieux)	CB Haut-Médoc	1988	300/360
*346	12 B	CHÂTEAU SOCIANDO MALLET	(Caisse Bois) (T.L.B- ou mieux)	CB Haut-Médoc	1988	280/320
*347	6 B	CHÂTEAU SOCIANDO MALLET		CB Haut-Médoc	1988	150/165
	1 Mag	CHÂTEAU HAUT-BEAUSEJOUR		CB Saint-Estèphe	2005	
	1 Mag	CHÂTEAU HAUT-BEAUSEJOUR		(Caisse Bois) CB Saint-Estèphe	2006	
*348	12 B	CLOS LA GAFFELIERE	(Caisse Bois)	Saint-Emilion Grand Cru	2002	180/200
*349	11 B	CLOS LA GAFFELIERE	(Caisse Bois sans pavillon supérieur)	Saint-Emilion Grand Cru	2002	165/180
*350	10 B	CONNETABLE DE TALBOT	(dont 1 Caisse Bois de 6)	Saint-Julien	1998	140/150
*351	3 B	COUVENT DE L'ÉGLISE	(1 B.G et 2 T.L.B; e.l.s)	Pomerol	1993	220/240
	5 B	LA DAME DE MONTROSE		Saint-Estèphe	2007	
	1 B	LA FUGUE DE NENIN		Pomerol	2010	
	3 B	LA PARDE DE HAUT-BAILLY		Pessac-Léognan	2009	
*352	12 B	LES FORTS DE LATOUR	(Caisse Bois)	Pauillac	1996	1000/1100
*353	7 B	LES HAUTS DU TERTRE		Margaux	2009	160/180
	2 B	MARQUIS DE CALON		Saint-Estèphe	2008	
	3 B	RESERVE DE LA COMTESSE		Pauillac	1990	

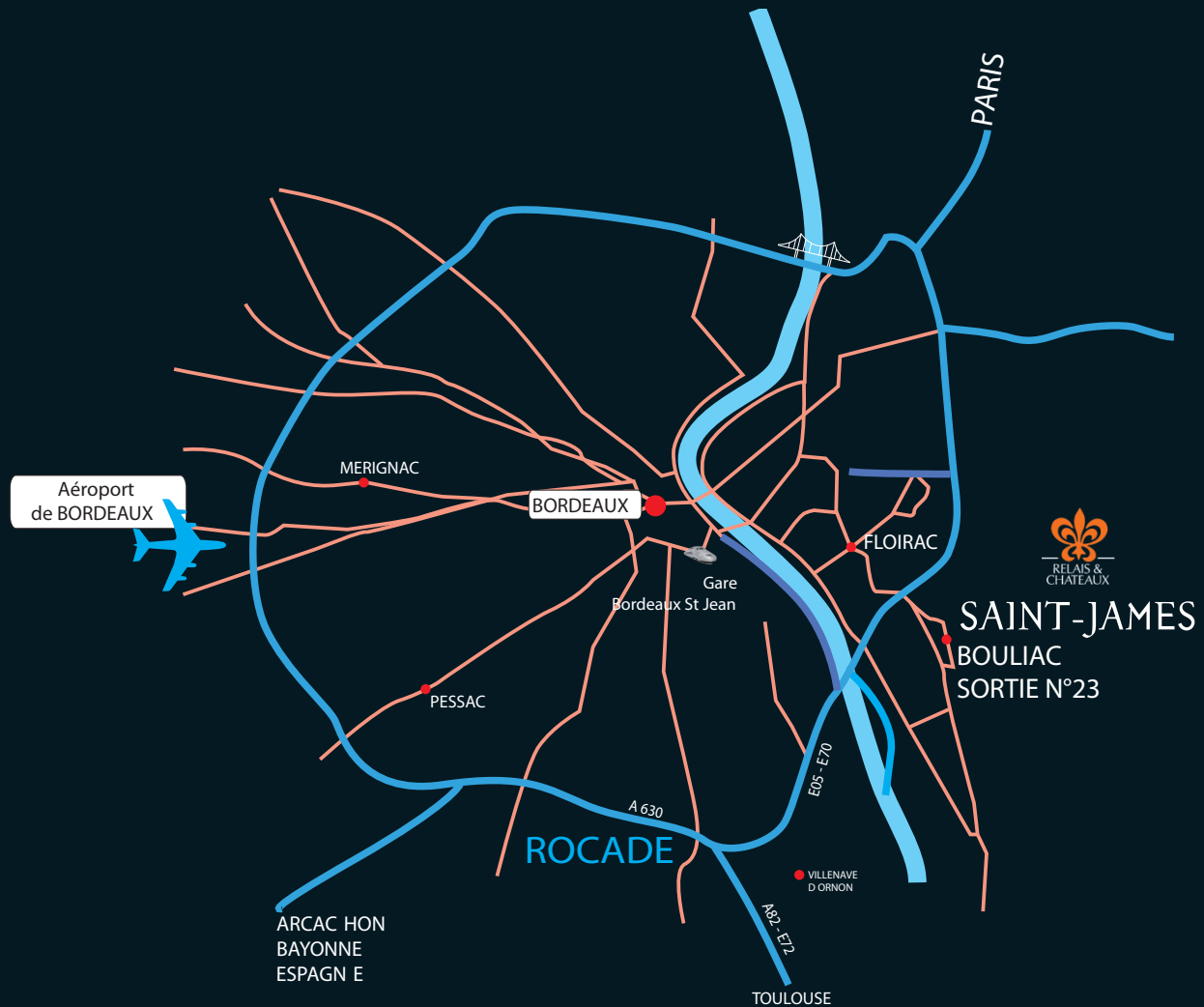
Lot	Qté	Dénomination	Descriptif	Appellation ou Propriétaire	Année	Estim/Lot
*354	4 B	CHAMPAGNE COMTES DE CHAMPAGNE Rosé	(présence de voile et sédiments; aspect évolué)	Taittinger	1981	200/240
*355	3 B	AILE D'ARGENT DE MOUTON ROTHSCHILD Blanc		Bordeaux	2006	120/135
*356	1 B	CHÂTEAU FIGEAC		GCC1B Saint-Emilion	1998	120/135
	1 B	CHÂTEAU CROIZET BAGES		GCC5 Pauillac	1997	
	3 B	CHARTREUSE DE COUTET		Sauternes	2004	
*357	1 B	CHÂTEAU DE RAYNE VIGNEAU	(reconditionnée; T.L.B+; étiquette origine très abîmée)	C1 Sauternes	1922	180/200
*358	4 B	CHÂTEAU DE RAYNE VIGNEAU		C1 Sauternes	1997	135/150
	1 B	CHÂTEAU RIEUSSEC	(contre etiquette sale)	C1 Sauternes	2005	
*359	3 B	CHÂTEAU D'YQUEM	(dont 1 étiquette avec quelques marques sinon parfaite)	C1 Supérieur Sauternes	1996	500/550
*360	8 B	CHÂTEAU SMITH HAUT LAFITTE Blanc	(Caisse Bois de 12 sans pavillon supérieur)	CC Graves	2000	400/480
*361	6 B	CHAMBOLLE-MUSIGNY	(6 cm ou mieux; e.t.h à e.a; mauvais état)	Comte de Vogüé	1971	140/180
*362	2 B	MUSIGNY VIEILLES VIGNES (Grand Cru)	(5,5 cm; mauvais état)	Comte de Vogüé	1971	270/300
	1 B	CHAMBOLLE-MUSIGNY LES VIGNES DU CHÂTEAU	(2,5 cm; e.l.s)	Grivelet	1971	
	1 B	CHASSAGNE-MONTRACHET MORGEOT Rouge (1° Cru)	(2,5 cm; e.t.h à e.l.a; sélection Lichine)	Marcel Moreau	1966	
*363	2 B	ECHZEZAUX (Grand Cru)	(3 cm; 1 e.t.h légères et 1 s.e identifiée après découpe de jupe de capsule)	Domaine de la Romanée-Conti	1970	300/350
*364	3 1/2	COTES DU RHONE	(e.l.s)	Lupé-Cholet	2000	50/60
	1 1/2	CHÂTEAU CAROLINE	(T.L.B)	CB Listrac	1990	
	1 1/2	CHÂTEAU DECORDE	(M.E)	Haut-Médoc	1990	
	1 1/2	CHÂTEAU HAUT-BAILLAN	(T.L.B; e.t.h légères)	Graves	1990	
	1 1/2	CHÂTEAU LIVRAN	(B)	CB Médoc	1990	
	2 1/2	PAUILLAC	(1 B.G et 1 H.E)	Borie	1988	
	2 1/2	PAVILLONS DE SAINT-ESTEPHE	(M.E; e.l.s)	Saint-Estèphe	1987	
	1 B	CHÂTEAU MARJOSSE	(e.t.h légères)	Entre-Deux-Mers	2008	
	1 B	COTES DE PROVENCE TETE DE CUVÉE		Clos Bernarde	2000	
365	6 B	VDT BOTTIGLIA PARTICOLARE	(B.G; millésime 1983 manuscrit rectifié 1985)	Castello di Verrazzano	1985	150/180
366	2 Mag	VDT DI PANZANO FLACCIANELLO DELLA PIEVE	(1 e.l.s et 1 e.a)	Fontodi	1990	280/320
367	2 Mag	IGT TOSCANA CABREO AL BORGO		Ruffino	1995	90/100
368	1 Mag	BARBERA D'ASTI BRICCO DELL'UCCELLONE	(e.t.h)	Braida G. Bologna	1995	150/180
	1 Mag	VDT DEI COLLI DELLA TOSCANA CENTRALE ANIA	(e.l.s)	Castello di Gabbiano	1983	
	1 Mag	CHIANTI CLASSICO RISERVA		Castello di Gabbiano	1985	



Lot	Qté	Dénomination	Descriptif	Appellation ou Propriétaire	Année	Estim/Lot
369	2 B	COLLI ORIENTALI DEL FRIULI SCHIOPPETTINO	(e.t.h à e.a)	Girolamo Dorigo	1997	80/90
	1 B	IGT VENEZIA GIULIA REFOSCO DEL PEDUNCOLO	(e.t.h)	Girolamo Dorigo	1997	
	2 B	BARBERA D'ALBA SERRABOELLA		Cigliuti	1997	
	1 B	VDT COLLI DELLA TOSCANA CENTRALE ETRUSCO		Cennatio	1993	
370	1 B	VDT DI TOSCANA SAMMARCO		Castello di Rampolla	1988	220/240
	2 B	CHIANTI CLASSICO VIGNETO SAN LORENZO	(e.t.h légères)	Castello di Ama	1985	
	3 B	VDT DI TOSCANA CEPPARELLO	(e.t.h)	Isole e Olena	1988	
371	1 B	CLOS DU MARQUIS	(B.G; e.l.a; collerette import U.S.A)	Saint-Julien	1982	130/145
	2 B	LES FIEFS DE LAGRANGE		Saint-Julien	2000	
	1 B	CHÂTEAU RAHOUL	(e.t.h légères)	Graves	2003	
	1 B	CHÂTEAU MAUCAILLOU		Moulis	2002	
	1 B	CHÂTEAU GISOURS		GCC3 Margaux	2003	
372	3 B	VOUVRAY LE MONT Moelleux	(dont 2 à 3,5 cm; dont 1 e.a; dont 2 c.l.s)	Huet	1976	200/220
	2 B	VOUVRAY LE MONT Moelleux	(dont 1 à 5,5 cm; 1 e.l.a et 1 e.a; c.a + s.c.a)	Huet	1973	
	1 1/2	TOKAY PINOT GRIS V.T	(e.t.h)	Weinbach	1985	
373	10 B	TOKAY PINOT GRIS CUVÉE STE CATHERINE	(dont 1 à 4,5 cm; e.t.h à e.l.a)	Weinbach	1988	240/270
	1 B	TOKAY PINOT GRIS V.V	(e.t.h abîmée; s.c.m)	Zind-Humbrecht	?	
	1 B	FORME ALSACIENNE	(s.e; c.s)	Zind-Humbrecht	?	
374	2 B	RIESLING BRAND		Cave de Turckheim	2003	200/220
	1 B	RIESLING RESERVE PERSONNELLE	(e.t.h; c.c)	Kuentz-Bas	1983	
	8 B	TOKAY PINOT GRIS CUVÉE CAROLINE V.T	(e.l.a; c.c à c.a)	Kuentz-Bas	1981	
	1 B	TOKAY PINOT GRIS CUVÉE CAROLINE V.T	(e.a)	Kuentz-Bas	1983	
375	6 B	TOKAY PINOT GRIS CUVÉE STE CATHERINE	(dont 2 à 4,5 cm; e.t.h dont 2 e.t)	Weinbach	1986	160/180
	1 B	AUXERROIS	(5 cm; e.t)	Rolly-Gassmann	1983	
	2 B	RIESLING GIESBERG		Kientzler	2002	
	2 50 cl	RIESLING SPATLESE TROCKEN		Krebs	?	
	1 B	RIESLING ALTENBERG	(e.t.a)	Lorentz	1990	
376	3 1/2	GEWURZTRAMINER V.T	(1 à 2,5 cm; 1 à 3,5 cm et 1 à 4,5 cm; e.t.h; dlm.s; c.a + s.c.a)	Zind-Humbrecht	1983	180/200
	5 1/2	GEWURZTRAMINER GUEBERSCHWIHR V.T	(dont 2 à 3,5 cm et 1 à 4 cm; e.t.h; dlm.s; c.a + s.c.a)	Zind-Humbrecht	1983	
	5 1/2	TOKAY PINOT GRIS RANGEN DE THANN CLOS ST URBAIN V.T	(4 à 4 cm ou mieux et 1 à 5 cm; c.a + s.c.a?)	Zind-Humbrecht	1983	
	2 1/2	RIESLING V.T	(4,5 cm; e.t.h à e.t; c.a + s.c.a)	Zind-Humbrecht	1983	
	1 1/2	RIESLING ALTENBERG	(e.t.h)	Lorentz	1983	







## ITINERAIRE/ITINERARY

### En provenance de Paris (From Paris) :

Par l'A10, prendre la sortie N°1 Artigues et suivre la direction Toulouse / Bayonne. Vous allez quitter la rocade à la sortie N°23 Bouliac. Au rond- point prendre la première sortie. Au premier feu, tout droit et au deuxième à gauche. Au sommet de la côte, tourner à droite en direction de l'église. Le Saint-James est situé en face de la poste, sur la place du village. *On the A10 motorway, take exit N°1 Artigues and follow the direction Toulouse / Bayonne. Leave the "Rocade" at exit N°23 Bouliac. At the roundabout, take the first exit. At the first traffic lights, go straight on and turn left at the second. Ascend the hill and turn right at the top junction. The Saint-James is situated in front of the post office.*

### En provenance de Toulouse/Bayonne

(From Toulouse/Bayonne) :

Par l'A63, prendre la direction Bordeaux centre puis Paris. Traverser la Garonne par le pont François Mitterrand et prendre la sortie N°23 Bouliac. Au premier feu, à droite et au deuxième à gauche. Au sommet de la côte, tourner à droite en direction de l'église. Le Saint-James est situé en face de la poste, sur la place du village. *On the A63 motorway, take the direction Bordeaux Centre, then Paris. Cross the river Garonne over the bridge "Pont François Mitterrand" and take the exit N°23 Bouliac. At the first set of traffic lights turn right and turn left at the second. Ascend the hill and turn right at the top junction. The Saint-James is situated in front of the post office.*



### Relais & Châteaux Le Saint-James Restaurant Gastronomique

Chef Nicolas Magie 3, place Camille Hostein  
33270 Bouliac - France

Tel. +33 (0)5 57 97 06 00 - Fax +33 (0)5 56 20 92 58

reception@saintjames-bouliac.com

# BESCH

COMMISSAIRE-PRISEUR

à CANNES GRAND HYATT CANNES HÔTEL MARTINEZ

Samedi 4 Avril 2015 à 14h



**Pascal KUZNIEWSKI**  
EXPERT CVV